



Município de Água Clara

Diário Oficial

Criado pela Lei nº 834/2012, Alterado pela lei nº 868/2013 e Regulamentado pelo Decreto nº 07 de 23 de Janeiro de 2013.
Água Clara – Capital Estadual do MDF, Lei Estadual nº 5.367/2019

Nº. 119/2021 EDIÇÃO EXTRA ÁGUA CLARA – MS, SEGUNDA-FEIRA, 31 DE MAIO DE 2021. ANO I

Gerolina da Silva Alves - Prefeita Municipal	Sebastião Ottoni - Vice – Prefeito
Paula da Rocha Soares Pires - Procuradora Geral do Município	Adriana Rosimeire Pastori Fini - Secretária Municipal de Educação
Claudio Manoel Freitas Mathias - Secretário Municipal de Saúde	Andréle Marques André - Secretária Municipal de Desenvolvimento Econômico e Sustentável
Denise Rodrigues Medis - Secretária Municipal de Finanças	Cleison Vital Rodrigues da Silva - Secretário Municipal de Assistência Social, Trabalho e Habitação
Ésio Vicente de Matos - Secretário Municipal de Esportes	Gláycion Rodrigues Ignácio - Secretário Municipal de Infraestrutura
Jurema Nogueira de Matos - Secretária Municipal de Cultura	Leticia Rodrigues Feitosa Santana - Secretária Municipal de Meio Ambiente e Turismo
Luiz Lucio da Silva Neto – Controlador Geral do Município Ouvidor Geral do Município	Luciana de Jesus Campos da Silva - Secretária Municipal de Administração

Diário Assinado por:

SUMÁRIO

Gabinete da Prefeita

Anexos Relatório de Gestão Fiscal – 1º Quadrimestre de 2021págs. 01 a 07
Anexos Relatório Resumido de Execução Orçamentária – 2º Bimestre de 2021págs. 08 a 24

GABINETE DA PREFEITA

RELATÓRIO DE GESTÃO FISCAL

DESPESA COM PESSOAL	DESPESAS EXECUTADAS NOS ÚLTIMOS 12 MESES LIQUIDADAS												Total dos Últimos 12 Meses	INSCRIÇÕES EM RESTOS A PAGAR NÃO PROCESSADOS
	Maio/2020	Junho/2020	Julho/2020	Ago/2020	Setembro/2020	Outubro/2020	Novembro/2020	Dezembro/2020	Jan/2021	Fev/2021	Março/2021	Abr/2021		
DESPESA BRUTA COM PESSOAL (I)	3.775.181,07	3.906.175,81	4.163.857,74	4.238.717,06	4.164.576,99	4.274.929,78	2.371.910,07	10.995.825,33	4.343.369,21	3.691.129,17	3.905.784,55	4.482.570,10	54.284.026,88	
Pessoal Ativo	3.526.344,52	3.650.400,72	3.904.697,00	3.982.979,40	3.899.151,34	4.011.489,50	2.111.052,56	10.173.009,69	4.058.085,42	3.405.740,85	3.618.135,40	4.194.446,09	50.535.532,58	
Vencimentos, Vantagens e Outras Despesas Variáveis	2.797.399,34	3.105.017,17	3.172.714,53	3.228.447,10	3.225.046,67	3.322.571,54	1.429.564,04	8.216.241,39	4.056.893,92	2.849.300,00	2.967.508,67	3.573.804,33	41.944.556,90	
Obrigações Patronais	728.945,18	545.383,55	731.982,47	754.532,30	674.104,47	688.917,96	681.488,52	1.956.768,30	1.191,50	556.300,85	650.628,82	620.641,76	8.590.975,68	
Pessoal Inativo e Pensionistas	248.836,55	255.775,09	259.160,74	255.737,66	265.425,65	263.440,28	260.857,51	792.815,94	285.283,79	285.388,32	287.649,06	288.124,01	3.748.494,30	
Aposentadorias, Reserva e Reformas	223.432,80	230.580,34	234.801,99	233.447,99	237.997,82	240.595,68	238.012,91	724.127,54	261.221,65	261.326,18	263.586,92	264.061,97	3.413.193,79	
Pensões	25.403,75	25.194,75	24.358,75	22.289,67	27.427,83	22.844,60	22.844,60	68.688,10	24.062,14	24.062,14	24.062,14	24.062,14	335.300,51	
Outras despesas de pessoal decorrentes de contratos de terceirização ou de contratação de forma indireta (§ 1º do art. 18 da LRF)														
Despesa com Pessoal não Executada Orçamentariamente														
DESPESA NÃO COMPUTADAS (§ 1º do art. 19 da LRF) (II)	287.143,11	272.871,27	246.782,52	306.167,69	302.935,36	253.328,80	326.716,74	803.370,70	272.905,57	313.899,41	312.552,72	286.639,13	3.965.313,02	
Indenizações por Demissão e Incentivos a Demissão Voluntária	10.691,09	1.531,61	33.861,28	6.515,19	2.266,74	27.548,70	41.500,62		5.725,61				129.640,84	
Decretos de Decisão Judicial de período anterior ao da apuração	39.959,69	27.942,79		28.946,97	43.372,74		44.499,63			35.163,70	37.281,88	10.961,77	268.163,17	
Despesas de Exercícios Anteriores de período anterior ao da apuração														
Inativos e Pensionistas com Recursos Vinculados	236.458,33	243.396,87	246.782,52	243.359,44	253.047,43	251.062,06	254.668,41	761.870,08	272.905,57	273.010,10	275.270,84	275.677,36	3.587.509,01	
DESPESA LÍQUIDA COM PESSOAL (III) = (I - II)	3.488.037,96	3.633.304,54	3.917.075,22	3.932.549,37	3.861.641,63	4.021.600,98	2.045.193,33	10.162.454,63	4.070.463,64	3.377.229,76	3.593.231,83	4.195.930,97	50.298.713,86	
DESPESA TOTAL COM PESSOAL - DTP (IV) = (IIIa) + (IIIb)													50.298.713,86	
APURAÇÃO DO CUMPRIMENTO DO LIMITE LEGAL													VALOR	% SOBRE A RCL
RECEITA CORRENTE LÍQUIDA - RCL (IV)													87.337.355,83	-
(c) Transferências obrigatórias da União relativas às emendas individuais (art. 166-A, § 1º, da CF) (V)													-	-
(c) Transferências obrigatórias da União relativas às emendas de bancada (art. 166, § 16 da CF) (VI)													-	-
RECEITA CORRENTE LÍQUIDA AJUSTADA PARA CÁLCULO DOS LIMITES DA DESPESA COM PESSOAL (VII) = (IV - V - VI)													87.337.355,83	-
DESPESA TOTAL COM PESSOAL - DTP (VIII) = (IIIa) + (IIIb)													50.298.713,86	57,59 %
LIMITE MÁXIMO (X) (incisos I, II e III, art. 20 da LRF)													47.162.172,15	54,00 %
LIMITE PRUDENCIAL (X) = (0,95 x IX) (§ único do art. 22 da LRF)													44.804.063,54	51,30 %
LIMITE DE ALERTA (XI) = (0,90 x IX) (inciso II do § 1º do art. 59 da LRF)													42.445.954,94	48,60 %
FONTE: PREFEITURA MUNICIPAL DE AGUA CLARA MS														
NOTAS:														



Município de Água Clara

Diário Oficial

Criado pela Lei nº 834/2012, Alterado pela lei nº 868/2013 e Regulamentado pelo Decreto nº 07 de 23 de Janeiro de 2013.
Água Clara – Capital Estadual do MDF, Lei Estadual nº 5.367/2019

Nº. 119/2021 **EDIÇÃO EXTRA** ÁGUA CLARA – MS, SEGUNDA-FEIRA, 31 DE MAIO DE 2021. ANO I



MUNICÍPIO DE AGUA CLARA - MS
RELATÓRIO DE GESTÃO FISCAL
DEMONSTRATIVO DA DESPESA COM PESSOAL - CONSOLIDADO EXECUTIVO
ORÇAMENTO FISCAL E DA SEGURIDADE SOCIAL
MAIO DE 2020 A ABRIL DE 2021

RGF – ANEXO 01 (LRF, art. 55, inciso I, alínea "a")

em Reais

TRAJETÓRIA DE RETORNO AO LIMITE DA DESPESA TOTAL COM PESSOAL					
3º Quadrimestre de 2020			1º Quadrimestre de 2021		
Limite Máximo (a)	% DTP (b)	% Excedente (c) = (b - a)	Redutor Máximo de 1/3 do Excedente (d) = (1/3 * c)	Limite (e) = (b - d)	% DTP (f)
54,00 %	57,85 %	3,85 %	1,28 %	56,57 %	57,59 %



Município de Água Clara

Diário Oficial

Criado pela Lei nº 834/2012, Alterado pela lei nº 868/2013 e Regulamentado pelo Decreto nº 07 de 23 de Janeiro de 2013.
Água Clara – Capital Estadual do MDF, Lei Estadual nº 5.367/2019

Nº. 119/2021 EDIÇÃO EXTRA ÁGUA CLARA – MS, SEGUNDA-FEIRA, 31 DE MAIO DE 2021. ANO I

	PREFEITURA MUNICIPAL DE AGUA CLARA MS RELATÓRIO DE GESTÃO FISCAL DEMONSTRATIVO DA DÍVIDA CONSOLIDADA LÍQUIDA - CONSOLIDADO ORÇAMENTOS FISCAL E DA SEGURIDADE SOCIAL JANEIRO A ABRIL DE 2021 - QUADRIMESTRE JANEIRO/ABRIL
	em Reais

DÍVIDA CONSOLIDADA	SALDO EXERCÍCIO ANTERIOR	SALDO DO EXERCÍCIO DE 2021		
		até o 1º Quadrimestre	até o 2º Quadrimestre	até o 3º Quadrimestre
DÍVIDA CONSOLIDADA - DC (I)	173.406,50	158.743,99	0,00	0,00
Dívida Mobiliária	0,00	0,00	0,00	0,00
Dívida Contratual	150.530,17	135.867,66	0,00	0,00
Empréstimos	0,00	0,00	0,00	0,00
Internos	0,00	0,00	0,00	0,00
Externos	0,00	0,00	0,00	0,00
Reestruturação da Dívida de Estados e Municípios	0,00	0,00	0,00	0,00
Financiamentos	0,00	0,00	0,00	0,00
Internos	0,00	0,00	0,00	0,00
Externos	0,00	0,00	0,00	0,00
Parcelamento e Renegociação de Dívidas	150.530,17	135.867,66	0,00	0,00
De Tributos	0,00	0,00	0,00	0,00
De Contribuições Previdenciárias	150.530,17	135.867,66	0,00	0,00
De Demais Contribuições Sociais	0,00	0,00	0,00	0,00
Do FGTS	0,00	0,00	0,00	0,00
Com Instituição Financeira	0,00	0,00	0,00	0,00
Demais Dívidas Contratuals	0,00	0,00	0,00	0,00
Precatórios Posteriores a 05/05/2000 (inclusive)- Vencidos e Não Pagos.	22.876,33	22.876,33	0,00	0,00
Outras Dívidas	0,00	0,00	0,00	0,00
DEDUÇÕES (II)	5.400.791,24	13.579.192,88	0,00	0,00
Disponibilidade de Caixa	5.419.170,79	13.914.498,33	0,00	0,00
Disponibilidade de Caixa Bruta	6.122.203,00	14.615.065,44	0,00	0,00
(-) Restos a Pagar Processados	703.032,21	700.567,11	0,00	0,00
Demais Haveres Financeiros	(18.379,55)	(335.305,45)	0,00	0,00
DÍVIDA CONSOLIDADA LÍQUIDA (DCL) (III) = (I - II)	(5.227.384,74)	(13.420.448,89)	0,00	0,00
RECEITA CORRENTE LÍQUIDA - RCL (IV)	85.590.476,47	87.337.355,83	0,00	0,00
(-) Transf. Obrig. União emendas individuais (art.166-A, §1º, CF)(V)	0,00	0,00	0,00	0,00
= R.C.L. AJUSTADA P/CÁLCULO - LIMITES DE ENDIVIDAMENTO (VI)=(IV - V)	85.590.476,47	87.337.355,83	0,00	0,00
% da DC sobre a RCL (I / RCL) (VII)	0,20	0,18	0,00	0,00
% da DCL sobre a RCL (III / RCL) (VIII)	(6,11)	(15,37)	0,00	0,00
LIMITE DEFINIDO POR RESOLUÇÃO DO SENADO FEDERAL	0,00	0,00	0,00	0,00
LIMITE DE ALERTA (inciso III do § 1º do art. 59 da LRF) [90,00%]	0,00	0,00	0,00	0,00
OUTROS VALORES NÃO INTEGRANTES DA DC				
PRECATÓRIOS ANTERIORES A 05/05/2000	0,00	0,00	0,00	0,00
PRECATÓRIOS POSTERIORES A 05/05/2000 (Não Incluídos na DC)	523.667,72	523.667,72	0,00	0,00
PASSIVO ATUARIAL	53.154.033,08	53.154.033,08	0,00	0,00
INSUFICIÊNCIA FINANCEIRA	0,00	0,00	0,00	0,00
DEPÓSITOS E CONSIGNAÇÕES SEM CONTRAPARTIDA	56.535,16	866.124,35	0,00	0,00
RP NÃO PROCESSADOS DE EXERCÍCIOS ANTERIORES	1.200.513,41	582.823,76	0,00	0,00
ANTECIPAÇÕES DE RECEITA ORÇAMENTÁRIA - ARO	0,00	0,00	0,00	0,00
DÍVIDA CONTRATUAL DE PPP	0,00	0,00	0,00	0,00
APROPRIAÇÃO DE DEPÓSITOS JUDICIAIS	0,00	0,00	0,00	0,00

Notas:




Município de Água Clara

Diário Oficial

Criado pela Lei nº 834/2012, Alterado pela lei nº 868/2013 e Regulamentado pelo Decreto nº 07 de 23 de Janeiro de 2013.
Água Clara – Capital Estadual do MDF, Lei Estadual nº 5.367/2019

Nº. 119/2021 EDIÇÃO EXTRA ÁGUA CLARA – MS, SEGUNDA-FEIRA, 31 DE MAIO DE 2021. ANO I

	MUNICÍPIO DE AGUA CLARA - MS
	RELATÓRIO DE GESTÃO FISCAL
DEMONSTRATIVO DAS GARANTIAS E CONTRAGARANTIAS DE VALORES - CONSOLIDADO	
ORÇAMENTOS FISCAL E DA SEGURIDADE SOCIAL	
JANEIRO A ABRIL DE 2021 - QUADRIMESTRE JANEIRO/ABRIL	

RGF – ANEXO 03 (LRF, art. 55, inciso I, alínea "c" e art. 40, § 1º)

em Reais

GARANTIAS CONCEDIDAS	SALDO DO EXERCÍCIO ANTERIOR	SALDO DO EXERCÍCIO DE 2021		
		Até o 1º Quadrimestre	Até o 2º Quadrimestre	Até o 3º Quadrimestre
A ENTIDADES CONTROLADAS (III) Em Operações de Crédito Internas Em Operações de Crédito Externas				
POR MEIO DE FUNDOS E PROGRAMAS (IV) Em Operações de Crédito Internas Em Operações de Crédito Externas				
AOS ESTADOS (I) Em Operações de Crédito Internas Em Operações de Crédito Externas				
AOS MUNICÍPIOS (II)				
TOTAL DE GARANTIAS CONCEDIDAS (V) = (I + II + III + IV)				
RECEITA CORRENTE LÍQUIDA - RCL (VI)	85.590.476,47	87.337.355,83		
(-) Transf. Obrig. União emendas individuais (art.166-A, §1º, CF)(VII)				
R.C.L. AJUSTADA P/CÁLCULO - LIMITES DE ENDIVIDAMENTO (VIII) = (VI - VI)	85.590.476,47	87.337.355,83		
% do TOTAL DAS GARANTIAS sobre a RCL AJUSTADA (V/VIII)				
LIMITE DEFINIDO POR RESOLUÇÃO DO SENADO FEDERAL - 0,00 %				
LIMITE DE ALERTA (inciso III do § 1º do art. 59 da LRF) - 90,00 %				

CONTRA GARANTIAS RECEBIDAS	SALDO DO EXERCÍCIO ANTERIOR	SALDO DO EXERCÍCIO DE 2021		
		Até o 1º Quadrimestre	Até o 2º Quadrimestre	Até o 3º Quadrimestre
DE ENTIDADES CONTROLADAS (IX) Em Garantia às Operações de Crédito Internas Em Garantia às Operações de Crédito Externas				
EM GARANTIAS POR MEIO DE FUNDOS E PROGRAMAS (X) Em Garantia às Operações de Crédito Internas Em Garantia às Operações de Crédito Externas				
DOS ESTADOS (VII) Em Garantia às Operações de Crédito Internas Em Garantia às Operações de Crédito Externas				
DOS MUNICÍPIOS (VIII)				
TOTAL DE CONTRA GARANTIAS RECEBIDAS (XI) = (VII + VIII + IX + X)				

Fonte: PREFEITURA MUNICIPAL DE AGUA CLARA MS



Município de Água Clara

Diário Oficial

Criado pela Lei nº 834/2012, Alterado pela lei nº 868/2013 e Regulamentado pelo Decreto nº 07 de 23 de Janeiro de 2013.
Água Clara – Capital Estadual do MDF, Lei Estadual nº 5.367/2019

Nº. 119/2021 EDIÇÃO EXTRA ÁGUA CLARA – MS, SEGUNDA-FEIRA, 31 DE MAIO DE 2021. ANO I



MUNICÍPIO DE AGUA CLARA - MS
RELATÓRIO DE GESTÃO FISCAL
DEMONSTRATIVO DAS OPERAÇÕES DE CRÉDITO - CONSOLIDADO
ORÇAMENTOS FISCAL E DA SEGURIDADE SOCIAL
JANEIRO A ABRIL DE 2021 - QUADRIMESTRE JANEIRO/ABRIL

RGF - ANEXO 04 (LRF, art. 55, inciso I alínea "d" e inciso III alínea "c")

em Reais

OPERAÇÕES DE CRÉDITO	VALOR REALIZADO	
	No Quadrimestre de Referência	Até o Quadrimestre de Referência (a)
Mobiliária	0,00	0,00
Interna	0,00	0,00
Externa	0,00	0,00
Contratual	0,00	0,00
Interna	0,00	0,00
Empréstimos	0,00	0,00
Aquisição Financiada de Bens e Arrendamento Mercantil Financeiro	0,00	0,00
Antecipações de Receitas pela Venda a Termo de Bens e Serviços	0,00	0,00
Assunção, Reconhecimento e Confissão de Dívidas (LRF, art. 29, § 1º)	0,00	0,00
Operações de crédito não sujeitas ao limite para fins de contratação ¹ (I)	0,00	0,00
Externa	0,00	0,00
Empréstimos	0,00	0,00
Aquisição Financiada de Bens e Arrendamento Mercantil Financeiro	0,00	0,00
Antecipações de Receitas pela Venda a Termo de Bens e Serviços	0,00	0,00
Assunção, Reconhecimento e Confissão de Dívidas (LRF, art. 29, § 1º)	0,00	0,00
Operações de crédito não sujeitas ao limite para fins de contratação ¹ (II)	0,00	0,00
TOTALS (III)	0,00	0,00
APURAÇÃO DO CUMPRIMENTO DOS LIMITES	VALOR	% SOBRE A RCL
RECEITA CORRENTE LÍQUIDA - RCL (IV)	87.337.355,83	100,00
(-) Transf. Obrigatória União emendas individuais (art.166-A, §1º, CF)(V)	0,00	0,00
R.C.L. AJUSTADA P/CÁLCULO - LIMITES DE ENDIVIDAMENTO (VI) = (IV - V)(V)	87.337.355,83	100,00
OPERAÇÕES VEDADAS (VII)	0,00	0,00
TOTAL CONSIDERADO PARA FINS DA APURAÇÃO DO CUMPRIMENTO DO LIMITE (VIII) = (IIIa + VII) - (Ia + IIa)	0,00	0,00
LIMITE GERAL DEFINIDO POR RESOLUÇÃO DO SENADO FEDERAL PARA AS OPERAÇÕES DE CRÉDITO INTERNAS E EXTERNAS	0,00	0,00
LIMITE DE ALERTA (inciso III do §1º do art. 59 da LRF) - 90,00	0,00	0,00
OPERAÇÕES DE CRÉDITO POR ANTECIPAÇÃO DA RECEITA ORÇAMENTÁRIA	0,00	0,00
LIMITE DEFINIDO POR RESOLUÇÃO DO SENADO FEDERAL PARA AS OPERAÇÕES DE CRÉDITO POR ANTECIPAÇÃO DA RECEITA ORÇAMENTÁRIA	0,00	0,00
OUTRAS OPERAÇÕES QUE INTREGAM A DÍVIDA CONSOLIDADA	VALOR REALIZADO	
	No Quadrimestre de Referência	Até o Quadrimestre de Referência (a)
Parcelamentos de Dívidas	0,00	0,00
Tributos	0,00	0,00
Contribuições Previdenciárias	0,00	0,00
FGTS	0,00	0,00
Operações de reestruturação e recomposição do principal de dívidas	0,00	0,00

Fonte: PREFEITURA MUNICIPAL DE AGUA CLARA MS

1. Conforme manual de instrução de Pleitos - MIP STN/COPEM, essas operações podem ser contratadas mesmo que não haja margem disponível nos limites. No entanto, uma vez contratadas, os fluxos de tais operações terão efeitos contabilizados para fins de contratação de outras operações de crédito.



Município de Água Clara

Diário Oficial

*Criado pela Lei nº 834/2012, Alterado pela lei nº 868/2013 e Regulamentado pelo Decreto nº 07 de 23 de Janeiro de 2013.
Água Clara – Capital Estadual do MDF, Lei Estadual nº 5.367/2019*

Nº. 119/2021 **EDIÇÃO EXTRA** ÁGUA CLARA – MS, SEGUNDA-FEIRA, 31 DE MAIO DE 2021. ANO I



MUNICÍPIO DE AGUA CLARA - MS
RELATÓRIO DE GESTÃO FISCAL
DEMONSTRATIVO DAS OPERAÇÕES DE CRÉDITO - CONSOLIDADO
ORÇAMENTOS FISCAL E DA SEGURIDADE SOCIAL
JANEIRO A ABRIL DE 2021 - QUADRIMESTRE JANEIRO/ABRIL

RGF - ANEXO 04 (LRF, art. 55, inciso I alínea "d" e inciso III alínea "c")

em Reais



Município de Água Clara

Diário Oficial

Criado pela Lei nº 834/2012, Alterado pela lei nº 868/2013 e Regulamentado pelo Decreto nº 07 de 23 de Janeiro de 2013.
Água Clara – Capital Estadual do MDF, Lei Estadual nº 5.367/2019

Nº. 119/2021 EDIÇÃO EXTRA ÁGUA CLARA – MS, SEGUNDA-FEIRA, 31 DE MAIO DE 2021. ANO I

MUNICÍPIO DE AGUA CLARA - MS RELATÓRIO DE GESTÃO FISCAL DEMONSTRATIVO SIMPLIFICADO DO RELATÓRIO DE GESTÃO FISCAL - CONSOLIDADO ORÇAMENTOS FISCAL E DA SEGURIDADE SOCIAL JANEIRO A ABRIL DE 2021 - QUADRIMESTRE JANEIRO/ABRIL		
LRf, art. 48 - Anexo 06		em Reais
RECEITA CORRENTE LÍQUIDA	VALOR ATÉ O QUADRIMESTRE/SEMESTRE	
Receita Corrente Líquida		87.337.355,83
Receita Corrente Líquida Ajustada para Cálculo dos Limites de Endividamento		87.337.355,83
Receita Corrente Líquida Ajustada para Cálculo dos Limites da Despesa com Pessoal		87.337.355,83
DESPESA COM PESSOAL	VALOR	% SOBRE A RCL AJUSTADA
Despesa Total com Pessoal - DTP	50.298.713,86	57,59
LIMITE MÁXIMO (incisos I, II e III, do art. 20 da LRF) - 54,00%	47.162.172,15	54,00
Limite Prudencial (§ único, art. 22 da LRF) - 51,30 %	44.804.063,54	51,30
Limite de Alerta (inciso II do § 1º do art. 59 da LRF) - 90,00%	42.445.954,94	48,60
DÍVIDA CONSOLIDADA	VALOR	% SOBRE A RCL AJUSTADA
DÍVIDA CONSOLIDADA LÍQUIDA	(13.420.448,89)	-15,37
LIMITE DEFINIDO POR RESOLUÇÃO DO SENADO FEDERAL - %	0,00	0,00
GARANTIAS DE VALORES	VALOR	% SOBRE A RCL AJUSTADA
TOTAL DAS GARANTIAS DE VALORES	0,00	0,00
LIMITE DEFINIDO POR RESOLUÇÃO DO SENADO FEDERAL - 0,00 %	0,00	0,00
OPERAÇÕES DE CRÉDITO	VALOR	% SOBRE A RCL AJUSTADA
OPERAÇÕES DE CRÉDITOS EXTERNAS E INTERNAS	0,00	0,00
LIMITE DEFINIDO PELO SENADO FEDERAL PARA OP. CRÉDITO EXTERNAS E INTERNAS - 0,00 %	0,00	0,00
OPERAÇÕES DE CRÉDITOS POR ANTECIPAÇÃO DA RECEITA	0,00	0,00
LIMITE DEFINIDO PELO SENADO FEDERAL PARA OP. CRÉDITO POR ANTECIPAÇÃO DA RECEITA - 0,00 %	0,00	0,00
RESTOS A PAGAR	RESTOS A PAGAR EMPENHADOS E NÃO LIQUIDADOS DO EXERCÍCIO	DISPONIBILIDADE DE CAIXA LÍQUIDA (APÓS A INSCRIÇÃO EM RESTOS A PAGAR NÃO PROCESSADOS DO EXERCÍCIO)
	0,00	0,00

Fonte: PREFEITURA MUNICIPAL DE AGUA CLARA MS



Município de Água Clara

Diário Oficial

Criado pela Lei nº 834/2012, Alterado pela lei nº 868/2013 e Regulamentado pelo Decreto nº 07 de 23 de Janeiro de 2013.
Água Clara – Capital Estadual do MDF, Lei Estadual nº 5.367/2019

Nº. 119/2021 EDIÇÃO EXTRA ÁGUA CLARA – MS, SEGUNDA-FEIRA, 31 DE MAIO DE 2021. ANO I

RELATÓRIO RESUMIDO DE EXECUÇÃO ORÇAMENTÁRIA 2º BIMESTRE 2021

MUNICÍPIO DE ÁGUA CLARA - MS RELATÓRIO RESUMIDO DA EXECUÇÃO ORÇAMENTÁRIA BALANÇO ORÇAMENTÁRIO - RECEITAS - CONSOLIDADO ORÇAMENTOS FISCAL E DA SEGURIDADE SOCIAL JANEIRO A ABRIL DE 2021 - BIMESTRE MARÇO/ABRIL							
RREO - ANEXO 01 (LRF, Art. 52, inciso I, alíneas "a" e "b" do inciso II e § 1º)							
RECEITAS	Previsão Inicial	Previsão Atualizada (a)	Receitas Realizadas				Saldo a Realizar (a - c)
			No Bimestre (b)	% (b / a)	Até o Bimestre (c)	% (c / a)	
RECEITAS (EXCETO INTRA-ORÇAMENTÁRIAS) (I)	90.701.000,00	90.701.000,00	13.890.976,46	15,32	27.965.599,29	30,83	62.735.400,71
RECEITAS CORRENTES	89.251.000,00	89.251.000,00	13.890.976,46	15,56	27.965.599,29	31,33	61.285.400,71
IMPOSTOS, TAXAS E CONTRIBUIÇÕES DE MELHORIA	15.198.000,00	15.198.000,00	1.679.201,12	11,05	3.573.357,17	23,51	11.624.642,83
Impostos	14.728.000,00	14.728.000,00	1.541.577,99	10,47	3.189.851,41	21,66	11.538.148,59
Taxas	470.000,00	470.000,00	137.623,13	29,28	383.505,76	81,60	86.494,24
Contribuição de Melhoria							
CONTRIBUIÇÕES	3.050.000,00	3.050.000,00	516.096,25	16,92	877.069,23	28,76	2.172.930,77
Contribuições Sociais	2.050.000,00	2.050.000,00	306.511,78	14,95	467.915,55	22,83	1.582.084,45
Contribuições Econômicas							
Contribuições para Entidades Privadas de Serviço Social							
Contribuição para o Custeio do Serviço de Iluminação Pública	1.000.000,00	1.000.000,00	209.584,47	20,96	409.153,68	40,92	590.846,32
RECEITA PATRIMONIAL	3.212.500,00	3.212.500,00	182.143,16	5,67	(93.900,24)	2,92	3.306.400,24
Exploração do Patrimônio Imobiliário do Estado	5.000,00	5.000,00	1.560,23	31,20	3.680,69	73,61	1.319,31
Valores Mobiliários	3.207.500,00	3.207.500,00	180.582,93	5,63	(97.580,93)	-3,04	3.305.080,93
Delegação de Serviços Públicos Mediante Concessão, Franquia ou Locação							
Exploração de Recursos Naturais							
Exploração do Patrimônio Intangível							
Cessão de Direitos							
Demais Receitas Patrimoniais							
RECEITA AGROPECUÁRIA							
RECEITA INDUSTRIAL							
RECEITA DE SERVIÇOS	5.000,00	5.000,00					5.000,00
Serviços Administrativos e Comerciais Gerais	5.000,00	5.000,00					5.000,00
Serviços e Atividades Referentes à Navegação e ao Transporte							
Serviços e Atividades Referentes à Saúde							
Serviços e Atividades Financeiras							
Outros Serviços							
TRANSFERÊNCIAS CORRENTES	67.754.500,00	67.754.500,00	11.504.070,67	16,98	23.590.875,88	34,82	44.163.624,12
Transferências da União e de suas Entidades	28.233.000,00	28.233.000,00	3.040.088,02	10,77	7.268.099,80	25,74	20.964.900,20
Transferências dos Estados e do Distrito Federal e de seus Municípios	25.521.500,00	25.521.500,00	5.555.976,09	21,77	10.531.981,19	41,27	14.989.518,81
Transferências dos Municípios e de suas Entidades							
Transferências de Instituições Privadas							
Transferências de Outras Instituições Públicas	14.000.000,00	14.000.000,00	2.908.006,56	20,77	5.790.794,89	41,36	8.209.205,11
Transferências do Exterior							
Transferências de Pessoas Físicas							
Transferências Provenientes de Depósitos Não Identificados							
OUTRAS RECEITAS CORRENTES	31.000,00	31.000,00	9.465,26	30,53	18.197,25	58,70	12.802,75
Multas Administrativas, Contratuais e Judiciais	5.000,00	5.000,00	237,34	4,75	333,66	6,67	4.666,34
Indenizações, Restituições e Ressarcimentos	26.000,00	26.000,00	6.604,26	25,40	12.481,42	48,01	13.518,58
Bens, Direitos e Valores Incorporados ao Patrimônio Público							
Demais Receitas Correntes			2.623,66		5.382,17		(5.382,17)
RECEITAS DE CAPITAL	1.450.000,00	1.450.000,00					1.450.000,00
OPERAÇÕES DE CRÉDITO							
Operações de Crédito - Mercado Interno							
Operações de Crédito - Mercado Externo							
ALIENAÇÃO DE BENS							
Alienação de Bens Móveis							
Alienação de Bens Imóveis							
Alienação de Bens Intangíveis							
AMORTIZAÇÕES DE EMPRÉSTIMOS							
TRANSFERÊNCIAS DE CAPITAL	1.450.000,00	1.450.000,00					1.450.000,00
Transferências da União e de suas Entidades	1.400.000,00	1.400.000,00					1.400.000,00
Transferências dos Estados e do Distrito Federal e de seus Municípios	50.000,00	50.000,00					50.000,00
Transferências dos Municípios e de suas Entidades							
Transferências de Instituições Privadas							
Transferências de Outras Instituições Públicas							
Transferências do Exterior							
Transferências de Pessoas Físicas							
Transferências Provenientes de Depósitos Não Identificados							
OUTRAS RECEITAS DE CAPITAL							
Integralização do Capital Social							
Remuneração das Disponibilidades do Tesouro							
Resgate de Títulos do Tesouro							
Demais Receitas de Capital							
RECEITAS (INTRA-ORÇAMENTÁRIAS) (II)	4.299.000,00	4.299.000,00	716.624,26	16,67	1.029.094,51	23,94	3.269.905,49
SUBTOTAL DAS RECEITAS (III) = (I + II)	95.000.000,00	95.000.000,00	14.607.600,72	15,38	28.994.693,80	30,52	66.005.306,20
OPERAÇÕES DE CRÉDITO / REFINANCIAMENTO (IV)							
Operações de Crédito - Mercado Interno							
Mobiliária							
Contratual							
Operações de Crédito - Mercado Externo							
Mobiliária							
Contratual							
TOTAL DAS RECEITAS (V) = (III + IV)	95.000.000,00	95.000.000,00	14.607.600,72	15,38	28.994.693,80	30,52	66.005.306,20
DEFICIT (VI)'							
TOTAL COM DEFICIT (VII) = (V + VI)	95.000.000,00	95.000.000,00	14.607.600,72	15,38	28.994.693,80	30,52	66.005.306,20

Emissão: 31/05/2021 11:50:45
Portaria Nº 375, de 08 de Junho de 2020.

Page 1 de 3
Homologado



Município de Água Clara

Diário Oficial

Criado pela Lei nº 834/2012, Alterado pela lei nº 868/2013 e Regulamentado pelo Decreto nº 07 de 23 de Janeiro de 2013.
Água Clara – Capital Estadual do MDF, Lei Estadual nº 5.367/2019

Nº. 119/2021 **EDIÇÃO EXTRA** ÁGUA CLARA – MS, SEGUNDA-FEIRA, 31 DE MAIO DE 2021. ANO I

MUNICÍPIO DE ÁGUA CLARA - MS						
RELATÓRIO RESUMIDO DA EXECUÇÃO ORÇAMENTÁRIA						
BALANÇO ORÇAMENTÁRIO - RECEITAS - CONSOLIDADO						
ORÇAMENTOS FISCAL E DA SEGURIDADE SOCIAL						
JANEIRO A ABRIL DE 2021 - BIMESTRE MARÇO/ABRIL						
RREO – ANEXO 01 (LRF, Art. 52, inciso I, alíneas "a" e "b" do inciso II e § 1º)						
Em reais						
SALDOS DE EXERCÍCIOS ANTERIORES	33.724.827,02	34.262.407,02			537.580,00	
Recursos Arrecadados em Exercícios Anteriores - RPPS	33.724.827,02	33.724.827,02				
Superávit Financeiro Utilizado para Créditos Adicionais		537.580,00			537.580,00	



Município de Água Clara

Diário Oficial

Criado pela Lei nº 834/2012, Alterado pela lei nº 868/2013 e Regulamentado pelo Decreto nº 07 de 23 de Janeiro de 2013.
Água Clara – Capital Estadual do MDF, Lei Estadual nº 5.367/2019

Nº. 119/2021 EDIÇÃO EXTRA ÁGUA CLARA – MS, SEGUNDA-FEIRA, 31 DE MAIO DE 2021. ANO I

RECEITAS INTRA-ORÇAMENTÁRIAS	Previsão Inicial	Previsão Atualizada (a)	Receitas Realizadas				Saldo a Realizar (c - a)
			No Bimestre (b)	% (b / a)	Até o Bimestre (c)	% (c / a)	
RECEITAS (INTRA-ORÇAMENTÁRIAS) (II)	4.299.000,00	4.299.000,00	716.624,26	16,67	1.029.094,51	23,94	3.269.905,49
RECEITAS CORRENTES	4.299.000,00	4.299.000,00	716.624,26	16,67	1.029.094,51	23,94	3.269.905,49
IMPOSTOS, TAXAS E CONTRIBUIÇÕES DE MELHORIA							
Impostos							
Taxas							
Contribuição de Melhoria							
CONTRIBUIÇÕES	3.150.000,00	3.150.000,00	651.698,12	20,69	935.858,56	29,71	2.214.141,44
Contribuições Sociais	3.150.000,00	3.150.000,00	651.698,12	20,69	935.858,56	29,71	2.214.141,44
Contribuições Econômicas							
Contribuições para Entidades Privadas de Serviço Social							
Contribuição para o Custeio do Serviço de Iluminação Pública							
RECEITA PATRIMONIAL							
Exploração do Patrimônio Imobiliário do Estado							
Valores Mobiliários							
Delegação de Serviços Públicos Mediante Concessão, F							
Exploração de Recursos Naturais							
Exploração do Patrimônio Intangível							
Cessão de Direitos							
Demais Receitas Patrimoniais							
RECEITA AGROPECUÁRIA							
RECEITA INDUSTRIAL							
RECEITA DE SERVIÇOS							
Serviços Administrativos e Comerciais Gerais							
Serviços e Atividades Referentes à Navegação e ao Tr							
Serviços e Atividades Referentes à Saúde							
Serviços e Atividades Financeiras							
Outros Serviços							
TRANSFERÊNCIAS CORRENTES							
Transferências da União e de suas Entidades							
Transferências dos Estados e do Distrito Federal e de su							
Transferências dos Municípios e de suas Entidades							
Transferências de Instituições Privadas							
Transferências de Outras Instituições Públicas							
Transferências do Exterior							
Transferências de Pessoas Físicas							
Transferências Provenientes de Depósitos Não Identifica							
OUTRAS RECEITAS CORRENTES	1.149.000,00	1.149.000,00	64.926,14	5,65	93.235,95	8,11	1.055.764,05
Multas Administrativas, Contratuais e Judiciais							
Indenizações, Restituições e Ressarcimentos							
Bens, Direitos e Valores Incorporados ao Patrimônio Púb							
Demais Receitas Correntes	1.149.000,00	1.149.000,00	64.926,14	5,65	93.235,95	8,11	1.055.764,05
RECEITAS DE CAPITAL							
OPERAÇÕES DE CRÉDITO							
Operações de Crédito - Mercado Interno							
Operações de Crédito - Mercado Externo							
ALIENAÇÃO DE BENS							
Alienação de Bens Móveis							
Alienação de Bens Imóveis							
Alienação de Bens Intangíveis							
AMORTIZAÇÕES DE EMPRESTIMOS							
TRANSFERÊNCIAS DE CAPITAL							
Transferências da União e de suas Entidades							
Transferências dos Estados e do Distrito Federal e de su							
Transferências dos Municípios e de suas Entidades							
Transferências de Instituições Privadas							
Transferências de Outras Instituições Públicas							
Transferências do Exterior							
Transferências de Pessoas Físicas							
Transferências Provenientes de Depósitos Não Identifica							
OUTRAS RECEITAS DE CAPITAL							
Integralização do Capital Social							
Remuneração das Disponibilidades do Tesouro							
Resgate de Títulos do Tesouro							
Demais Receitas de Capital							



Município de Água Clara

Diário Oficial

Criado pela Lei nº 834/2012, Alterado pela lei nº 868/2013 e Regulamentado pelo Decreto nº 07 de 23 de Janeiro de 2013.
Água Clara – Capital Estadual do MDF, Lei Estadual nº 5.367/2019

Nº. 119/2021 EDIÇÃO EXTRA ÁGUA CLARA – MS, SEGUNDA-FEIRA, 31 DE MAIO DE 2021. ANO I

DESPESAS	Dotação Inicial (d)	Dotação Atualizada (e)	Despesas Empenhadas			Despesas Liquidadas			Despesas Pagas Até o Bimestre (j)	Inscritas em Restos a Pagar Não Processadas (k)
			No Bimestre	Até o Bimestre (f)	Saldo (g) = (e - f)	No Bimestre	Até o Bimestre (h)	Saldo (i) = (e - h)		
DESPESAS (EXCETO INTRA-ORÇAMENTÁRIAS) (VIII)	86.598.000,00	86.928.000,00	8.670.465,15	42.902.327,31	44.025.672,69	11.021.794,84	20.703.572,52	66.224.427,48	20.211.351,66	
DESPESAS CORRENTES	78.247.500,00	78.950.674,81	8.454.560,94	42.646.423,10	36.304.251,71	11.002.114,38	20.673.290,11	58.277.384,70	20.181.069,25	
Pessoal e Encargos Sociais	44.000.000,00	43.955.634,06	4.615.103,28	29.364.829,13	14.590.804,93	8.227.856,16	16.460.478,18	27.495.155,88	16.456.996,54	
Juros e Encargos da Dívida										
Outras Despesas Correntes	34.247.500,00	34.995.040,75	3.839.457,66	13.281.593,97	21.713.446,78	2.774.258,22	4.212.811,93	30.782.228,82	3.724.072,71	
DESPESAS DE CAPITAL	7.400.500,00	7.027.325,19	215.904,21	255.904,21	6.771.420,98	19.680,46	30.282,41	6.997.042,78	30.282,41	
Investimentos	7.250.500,00	6.877.325,19	215.904,21	215.904,21	6.661.420,98	9.050,00	9.050,00	6.868.275,19	9.050,00	
Inversões Financeiras										
Amortização da Dívida	150.000,00	150.000,00		40.000,00	110.000,00	10.630,46	21.232,41	128.767,59	21.232,41	
RESERVA DE CONTINGÊNCIA	950.000,00	950.000,00			950.000,00			950.000,00		
DESPESAS (INTRA-ORÇAMENTÁRIAS) (IX)	2.890.000,00	2.890.000,00	717.239,50	1.030.017,37	1.859.982,63	717.239,50	1.030.017,37	1.859.982,63	1.030.017,37	
SUBTOTAL DAS DESPESAS (X) = (VIII + IX)	89.488.000,00	89.818.000,00	9.387.704,65	43.932.344,68	45.885.655,32	11.739.034,34	21.733.589,89	68.084.410,11	21.241.369,03	
AMORTIZAÇÃO DA DÍVIDA REFINANCIAMENTO (XI)										
Amortização da Dívida Interna										
Dívida Mobiliária										
Dívida Contratual										
Amortização da Dívida Externa										
Dívida Mobiliária										
Dívida Contratual										
TOTAL DAS DESPESAS (XII) = (X + XI)	89.488.000,00	89.818.000,00	9.387.704,65	43.932.344,68	45.885.655,32	11.739.034,34	21.733.589,89	68.084.410,11	21.241.369,03	
SUPERÁVIT (XIII)							7.261.103,91		7.753.324,77	
TOTAL COM SUPERÁVIT (XIV) = (XII + XIII)	89.488.000,00	89.818.000,00	9.387.704,65	43.932.344,68	45.885.655,32	11.739.034,34	28.994.693,80	60.823.306,20	28.994.693,80	
RESERVA DO RPPS	5.512.000,00	5.512.000,00			5.512.000,00			5.512.000,00		




Município de Água Clara

Diário Oficial

Criado pela Lei nº 834/2012, Alterado pela lei nº 868/2013 e Regulamentado pelo Decreto nº 07 de 23 de Janeiro de 2013.
Água Clara – Capital Estadual do MDF, Lei Estadual nº 5.367/2019

Nº. 119/2021 EDIÇÃO EXTRA ÁGUA CLARA – MS, SEGUNDA-FEIRA, 31 DE MAIO DE 2021. ANO I

	MUNICÍPIO DE ÁGUA CLARA - MS RELATÓRIO RESUMIDO DA EXECUÇÃO ORÇAMENTÁRIA BALANÇO ORÇAMENTÁRIO - DESPESAS - CONSOLIDADO ORÇAMENTOS FISCAL E DA SEGURIDADE SOCIAL JANEIRO A ABRIL DE 2021 - BIMESTRE MARÇO/ABRIL
---	--

RREGO – ANEXO 01 (LRF, Art. 52, inciso I, alíneas "a" e "b" do inciso II e § 1º)

Em reais

DESPESAS INTRA-ORÇAMENTÁRIAS	Dotação Inicial	Dotação Atualizada (e)	Despesas Empenhadas			Despesas Liquidadas			Despesa Pagas Até o Bimestre (j)	Inscritas em Restos a Pagar Não Processadas (k)
			No Bimestre	Até o Bimestre (f)	Saldo (g) = (e - f)	No Bimestre	Até o Bimestre (h)	Saldo (i) = (e - h)		
DESPESAS (INTRA-ORÇAMENTÁRIAS) (IX)	2.890.000,00	2.890.000,00	717.239,50	1.030.017,37	1.859.982,63	717.239,50	1.030.017,37	1.859.982,63	1.030.017,37	
DESPESAS CORRENTES	2.890.000,00	2.890.000,00	717.239,50	1.030.017,37	1.859.982,63	717.239,50	1.030.017,37	1.859.982,63	1.030.017,37	
Pessoal e Encargos Sociais	2.890.000,00	2.890.000,00	717.239,50	1.030.017,37	1.859.982,63	717.239,50	1.030.017,37	1.859.982,63	1.030.017,37	
Juros e Encargos da Dívida										
Outras Despesas Correntes										
DESPESAS DE CAPITAL										
Investimentos										
Inversões Financeiras										
Amortização da Dívida										
RESERVA DE CONTINGÊNCIA										



Município de Água Clara

Diário Oficial

Criado pela Lei nº 834/2012, Alterado pela lei nº 868/2013 e Regulamentado pelo Decreto nº 07 de 23 de Janeiro de 2013.
Água Clara – Capital Estadual do MDF, Lei Estadual nº 5.367/2019

Nº. 119/2021 EDIÇÃO EXTRA ÁGUA CLARA – MS, SEGUNDA-FEIRA, 31 DE MAIO DE 2021. ANO I

MUNICÍPIO DE AGUA CLARA - MS
RELATÓRIO RESUMIDO DA EXECUÇÃO ORÇAMENTÁRIA
DEMONSTRATIVO DA EXECUÇÃO DAS DESPESAS POR FUNÇÃO / SUBFUNÇÃO - CONSOLIDADO
ORÇAMENTOS FISCAL E DA SEGURIDADE SOCIAL
JANEIRO A ABRIL DE 2021 - BIMESTRE MARÇO/ABRIL

RRFO – Anexo 02 (LRF, Art. 52, inciso II, alínea "c")

em Reais

FUNÇÃO / SUBFUNÇÃO	Dotação Inicial	Dotação Atualizada (a)	Despesas Empenhadas			SALDO (c) = (a-b)	Despesas Liquidadas			SALDO (e) = (a-d)	INSC. RESTOS A PAGAR NÃO PROC. (f)
			No Bimestre	Até o Bimestre (b)	% (b/total b)		No Bimestre	Até o Bimestre (d)	% (d/total d)		
DESPESAS (Exceto Intra-Orçamentárias) (1)	86.598.000,00	86.928.000,00	8.670.465,15	42.902.327,31	97,66	44.025.672,69	11.021.794,84	20.703.572,52	95,26	66.224.427,48	0,00
LEGISLATIVA	4.050.000,00	4.050.000,00	555.710,50	1.264.926,15	2,88	2.785.073,85	534.989,03	1.055.327,55	4,86	2.994.672,45	0,00
Ação Legislativa	4.050.000,00	4.050.000,00	555.710,50	1.264.926,15	2,88	2.785.073,85	534.989,03	1.055.327,55	4,86	2.994.672,45	0,00
JUDICIÁRIA	0,00	0,00	0,00	0,00	0,00	0,00	0,00	0,00	0,00	0,00	0,00
ESSENCIAL A JUSTIÇA	1.150.000,00	1.678.000,00	306.794,14	1.232.462,54	2,81	445.537,46	261.645,44	502.887,64	2,31	1.175.112,36	0,00
Representação Judicial e Extrajudicial	1.150.000,00	1.678.000,00	306.794,14	1.232.462,54	2,81	445.537,46	261.645,44	502.887,64	2,31	1.175.112,36	0,00
ADMINISTRAÇÃO	14.290.000,00	13.792.905,31	2.158.014,16	5.878.705,37	13,38	7.914.199,94	1.793.350,79	3.401.722,20	15,65	10.391.183,11	0,00
Administração Geral	13.330.000,00	12.932.592,44	2.024.091,33	5.415.559,49	12,33	7.517.032,95	1.644.497,54	3.089.431,04	14,22	9.843.161,40	0,00
Administração Financeira	600.000,00	600.000,00	133.922,83	463.145,88	1,05	136.854,12	148.853,25	312.291,16	1,44	287.708,84	0,00
Comunicação Social	360.000,00	260.312,87	0,00	0,00	0,00	260.312,87	0,00	0,00	0,00	260.312,87	0,00
DEFESANACIONAL	0,00	0,00	0,00	0,00	0,00	0,00	0,00	0,00	0,00	0,00	0,00
SEGURANÇA PÚBLICA	0,00	0,00	0,00	0,00	0,00	0,00	0,00	0,00	0,00	0,00	0,00
RELAÇÕES EXTERIORES	0,00	0,00	0,00	0,00	0,00	0,00	0,00	0,00	0,00	0,00	0,00
ASSISTÊNCIA SOCIAL	4.770.000,00	4.770.000,00	514.364,78	2.891.261,40	6,58	1.878.736,60	580.959,92	914.296,40	4,21	3.855.703,60	0,00
Administração Geral	3.095.000,00	3.337.526,11	442.887,09	2.775.507,71	6,32	562.018,40	511.004,76	802.964,31	3,69	2.534.561,80	0,00
Assistência à Criança e ao Adolescente	50.000,00	50.000,00	0,00	0,00	0,00	50.000,00	0,00	0,00	0,00	50.000,00	0,00
Assistência Comunitária	1.525.000,00	1.367.700,00	71.477,69	115.753,69	0,26	1.251.946,31	69.955,16	111.332,09	0,51	1.256.367,91	0,00
Demais Subfunções	100.000,00	14.773,89	0,00	0,00	0,00	14.773,89	0,00	0,00	0,00	14.773,89	0,00
PREVIDÊNCIA SOCIAL	3.988.000,00	3.988.000,00	41.257,71	3.403.047,01	7,75	584.952,99	623.154,15	1.234.983,10	5,68	2.753.016,90	0,00
Previdência do Regime Estatutário	3.988.000,00	3.988.000,00	41.257,71	3.403.047,01	7,75	584.952,99	623.154,15	1.234.983,10	5,68	2.753.016,90	0,00
SAÚDE	20.300.000,00	20.630.000,00	3.852.998,58	11.769.512,99	26,79	8.860.487,01	4.455.240,26	7.591.586,01	34,93	13.038.413,99	0,00
Administração Geral	7.385.000,00	6.457.500,00	1.248.105,92	3.089.292,84	7,03	3.368.207,16	1.417.003,29	2.083.205,15	9,59	4.374.294,85	0,00
Atenção Básica	6.800.000,00	6.417.206,61	772.225,11	3.587.461,56	8,17	2.829.745,05	897.615,81	1.630.736,69	7,50	4.786.469,92	0,00
Assistência Hospitalar e Ambulatorial	5.000.000,00	6.367.093,39	1.537.161,53	4.154.827,26	9,46	2.212.266,13	1.845.666,88	3.102.002,97	14,27	3.265.090,42	0,00
Suporte Profilático e Terapêutico	15.000,00	15.000,00	650,00	750,00	0,00	14.250,00	135,85	235,85	0,00	14.764,15	0,00
Vigilância Sanitária	500.000,00	567.200,00	89.478,55	352.100,93	0,80	215.099,07	89.478,55	195.509,89	0,90	371.690,11	0,00
Vigilância Epidemiológica	400.000,00	606.000,00	205.377,47	585.080,40	1,33	20.919,60	205.339,88	579.895,46	2,67	26.104,54	0,00
Demais Subfunções	200.000,00	200.000,00	0,00	0,00	0,00	200.000,00	0,00	0,00	0,00	200.000,00	0,00
TRABALHO	0,00	0,00	0,00	0,00	0,00	0,00	0,00	0,00	0,00	0,00	0,00
EDUCAÇÃO	27.550.000,00	27.550.000,00	931.520,36	14.727.020,55	33,52	12.822.979,45	2.182.372,11	5.162.673,28	23,75	22.387.326,72	0,00
Administração Geral	4.494.500,00	4.494.500,00	685.252,94	2.290.763,67	5,21	2.203.736,33	713.225,35	1.855.290,14	8,54	2.639.209,86	0,00
Ensino Fundamental	15.395.500,00	14.591.000,00	138.668,63	8.292.158,20	18,87	6.298.841,80	1.032.213,17	2.228.486,55	10,25	12.362.513,45	0,00
Ensino Superior	1.000.000,00	1.000.000,00	0,00	0,00	0,00	1.000.000,00	0,00	0,00	0,00	1.000.000,00	0,00
Educação Infantil	4.555.000,00	4.860.000,00	67.652,23	4.104.152,12	9,34	755.847,88	436.933,59	1.078.896,59	4,96	3.781.103,41	0,00
Educação de Jovens e Adultos	100.000,00	100.000,00	0,00	0,00	0,00	100.000,00	0,00	0,00	0,00	100.000,00	0,00
Educação Especial	105.000,00	105.000,00	0,00	0,00	0,00	105.000,00	0,00	0,00	0,00	105.000,00	0,00
Demais Subfunções	1.900.000,00	2.399.500,00	39.946,56	39.946,56	0,09	2.359.553,44	0,00	0,00	0,00	2.399.500,00	0,00
CULTURA	1.100.000,00	1.100.000,00	27.118,16	71.354,41	0,16	1.028.645,59	23.232,89	58.116,53	0,27	1.041.883,47	0,00
Administração Geral	1.070.000,00	1.070.000,00	27.118,16	71.354,41	0,16	998.645,59	23.232,89	58.116,53	0,27	1.011.883,47	0,00
Demais Subfunções	30.000,00	30.000,00	0,00	0,00	0,00	30.000,00	0,00	0,00	0,00	30.000,00	0,00
DIREITOS DA CIDADANIA	0,00	0,00	0,00	0,00	0,00	0,00	0,00	0,00	0,00	0,00	0,00
URBANISMO	4.860.000,00	4.909.094,69	170.327,91	783.928,73	1,78	4.125.165,96	309.111,47	394.295,23	1,81	4.514.799,46	0,00

Emissão: 31/05/2021 11:51:59
Portaria Nº 375, de 08 de Junho de 2020.

Page 1
Homolo



Município de Água Clara

Diário Oficial

Criado pela Lei nº 834/2012, Alterado pela lei nº 868/2013 e Regulamentado pelo Decreto nº 07 de 23 de Janeiro de 2013.
Água Clara – Capital Estadual do MDF, Lei Estadual nº 5.367/2019

Nº. 119/2021 EDIÇÃO EXTRA ÁGUA CLARA – MS, SEGUNDA-FEIRA, 31 DE MAIO DE 2021. ANO I

MUNICÍPIO DE AGUA CLARA - MS
RELATÓRIO RESUMIDO DA EXECUÇÃO ORÇAMENTÁRIA
DEMONSTRATIVO DA EXECUÇÃO DAS DESPESAS POR FUNÇÃO / SUBFUNÇÃO - CONSOLIDADO
ORÇAMENTOS FISCAL E DA SEGURIDADE SOCIAL
JANEIRO A ABRIL DE 2021 - BIMESTRE MARÇO/ABRIL

RRRO – Anexo 02 (LRF, Art. 52, inciso II, alínea "c")

em Reais

FUNÇÃO / SUBFUNÇÃO	Dotação Inicial	Dotação Atualizada (a)	Despesas Empenhadas			SALDO (c) = (a-b)	Despesas Liquidadas			SALDO (e) = (a-d)	INSC. RESTOS A PAGAR NÃO PROC. (f)
			No Bimestre	Até o Bimestre (b)	% (b/total b)		No Bimestre	Até o Bimestre (d)	% (d/total d)		
Infra-Estrutura Urbana	3.800.000,00	3.910.694,69	170.327,91	273.428,73	0,62	3.637.265,96	139.105,27	139.282,83	0,64	3.771.411,86	0,00
Serviços Urbanos	1.060.000,00	998.400,00	0,00	510.500,00	1,16	487.900,00	170.006,20	255.012,40	1,17	743.387,60	0,00
HABITAÇÃO	200.000,00	200.000,00	0,00	0,00	0,00	200.000,00	0,00	0,00	0,00	200.000,00	0,00
Habitaco Urbana	200.000,00	200.000,00	0,00	0,00	0,00	200.000,00	0,00	0,00	0,00	200.000,00	0,00
SANEAMENTO	1.410.000,00	1.410.000,00	0,00	675.439,95	1,54	734.560,05	200.074,33	268.974,33	1,24	1.141.025,67	0,00
Saneamento Bsico Urbano	1.410.000,00	1.410.000,00	0,00	675.439,95	1,54	734.560,05	200.074,33	268.974,33	1,24	1.141.025,67	0,00
GESTO AMBIENTAL	0,00	0,00	0,00	0,00	0,00	0,00	0,00	0,00	0,00	0,00	0,00
CINCIA E TECNOLOGIA	0,00	0,00	0,00	0,00	0,00	0,00	0,00	0,00	0,00	0,00	0,00
AGRICULTURA	0,00	0,00	0,00	0,00	0,00	0,00	0,00	0,00	0,00	0,00	0,00
ORGANIZAO AGRRIA	0,00	0,00	0,00	0,00	0,00	0,00	0,00	0,00	0,00	0,00	0,00
INDUSTRIA	0,00	0,00	0,00	0,00	0,00	0,00	0,00	0,00	0,00	0,00	0,00
COMRCIO E SERVIOS	0,00	0,00	0,00	0,00	0,00	0,00	0,00	0,00	0,00	0,00	0,00
COMUNICAOES	0,00	0,00	0,00	0,00	0,00	0,00	0,00	0,00	0,00	0,00	0,00
ENERGIA	730.000,00	730.000,00	34.882,50	34.882,50	0,08	695.117,50	0,00	0,00	0,00	730.000,00	0,00
Energia Eltrica	730.000,00	730.000,00	34.882,50	34.882,50	0,08	695.117,50	0,00	0,00	0,00	730.000,00	0,00
TRANSPORTES	250.000,00	170.000,00	0,00	500,00	0,00	169.500,00	20,90	41,80	0,00	169.958,20	0,00
Transporte Rodovirio	250.000,00	170.000,00	0,00	500,00	0,00	169.500,00	20,90	41,80	0,00	169.958,20	0,00
DESPORTO E LAZER	850.000,00	850.000,00	77.476,35	129.285,71	0,29	720.714,29	47.013,09	97.436,04	0,45	752.563,96	0,00
Administrao Geral	580.000,00	580.000,00	60.586,35	112.395,71	0,26	467.604,29	47.013,09	97.436,04	0,45	482.563,96	0,00
Desporto Comunitrio	155.000,00	155.000,00	16.890,00	16.890,00	0,04	138.110,00	0,00	0,00	0,00	155.000,00	0,00
Lazer	15.000,00	15.000,00	0,00	0,00	0,00	15.000,00	0,00	0,00	0,00	15.000,00	0,00
Demais Subfunoes	100.000,00	100.000,00	0,00	0,00	0,00	100.000,00	0,00	0,00	0,00	100.000,00	0,00
ENCARGOS ESPECIAIS	150.000,00	150.000,00	0,00	40.000,00	0,09	110.000,00	10.630,46	21.232,41	0,10	128.767,59	0,00
Servio da Dvida Interna	150.000,00	150.000,00	0,00	40.000,00	0,09	110.000,00	10.630,46	21.232,41	0,10	128.767,59	0,00
RESERVA DE CONTINGNCIA	950.000,00	950.000,00	0,00	0,00	0,00	950.000,00	0,00	0,00	0,00	950.000,00	0,00
DESPESAS INTRA-ORAMENTRIAS (II)	2.890.000,00	2.890.000,00	717.239,50	1.030.017,37	2,34	1.859.982,63	717.239,50	1.030.017,37	4,74	1.859.982,63	0,00
TOTAL (III) = (I + II)	89.488.000,00	89.818.000,00	9.367.704,65	43.932.344,68	100,00	45.885.655,32	11.739.034,34	21.733.589,89	100,00	68.084.410,11	0,00

DESPESAS INTRA-ORÇAMENTÁRIAS	Dotação Inicial	Dotação Atualizada (a)	Despesa Empenhada			SALDO (c) = (a-b)	Despesas Liquidadas			SALDO (e) = (a-d)	INSC. RESTOS A PAGAR NÃO PROC. (f)
			No Bimestre	Até o Bimestre (b)	% (b/III b)		No Bimestre	Até o Bimestre (d)	% (d/III d)		
DESPESAS INTRA-ORÇAMENTÁRIAS	2.890.000,00	2.890.000,00	717.239,50	1.030.017,37	2,34	1.859.982,63	717.239,50	1.030.017,37	4,74	1.859.982,63	0,00
LEGISLATIVA	300.000,00	300.000,00	44.280,02	78.082,81	0,18	221.917,19	44.280,02	78.082,81	0,36	221.917,19	0,00
Ao Legislativa	300.000,00	300.000,00	44.280,02	78.082,81	0,18	221.917,19	44.280,02	78.082,81	0,36	221.917,19	0,00
JUDICIRIA	0,00	0,00	0,00	0,00	0,00	0,00	0,00	0,00	0,00	0,00	0,00
ESSENCIAL A JUSTIA	0,00	0,00	0,00	0,00	0,00	0,00	0,00	0,00	0,00	0,00	0,00
ADMINISTRAO	350.000,00	350.000,00	77.974,64	107.417,64	0,24	242.582,36	77.974,64	107.417,64	0,49	242.582,36	0,00
Administrao Geral	350.000,00	350.000,00	77.974,64	107.417,64	0,24	242.582,36	77.974,64	107.417,64	0,49	242.582,36	0,00
DEFESA NACIONAL	0,00	0,00	0,00	0,00	0,00	0,00	0,00	0,00	0,00	0,00	0,00
SEGURANA PBLICA	0,00	0,00	0,00	0,00	0,00	0,00	0,00	0,00	0,00	0,00	0,00
RELAOES EXTERIORES	0,00	0,00	0,00	0,00	0,00	0,00	0,00	0,00	0,00	0,00	0,00
ASSISTNCIA SOCIAL	80.000,00	80.000,00	17.810,10	25.182,37	0,06	54.817,63	17.810,10	25.182,37	0,12	54.817,63	0,00

Emisso: 31/05/2021 11:51:59
Portaria Nº 375, de 08 de Junho de 2020.

Page 2
Homolo



Município de Água Clara

Diário Oficial

Criado pela Lei nº 834/2012, Alterado pela lei nº 868/2013 e Regulamentado pelo Decreto nº 07 de 23 de Janeiro de 2013.
Água Clara – Capital Estadual do MDF, Lei Estadual nº 5.367/2019

Nº. 119/2021 EDIÇÃO EXTRA ÁGUA CLARA – MS, SEGUNDA-FEIRA, 31 DE MAIO DE 2021. ANO I



MUNICÍPIO DE AGUA CLARA - MS
RELATÓRIO RESUMIDO DA EXECUÇÃO ORÇAMENTÁRIA
DEMONSTRATIVO DA EXECUÇÃO DAS DESPESAS POR FUNÇÃO / SUBFUNÇÃO - CONSOLIDADO
ORÇAMENTOS FISCAL E DA SEGURIDADE SOCIAL
JANEIRO A ABRIL DE 2021 - BIMESTRE MARÇO/ABRIL

RREO – Anexo 02 (LRF, Art. 52, inciso II, alínea "c")

em Reais

DESPESAS INTRA-ORÇAMENTÁRIAS	Dotação Inicial	Dotação Atualizada (a)	Despesa Empenhada			SALDO (c) = (a-b)	Despesas Liquidadas			SALDO (e) = (a-d)	INSC. RESTOS A PAGAR NÃO PROC. (f)
			No Bimestre	Até o Bimestre (b)	% (b/III b)		No Bimestre	Até o Bimestre (d)	% (d/III d)		
Administração Geral	80.000,00	80.000,00	17.810,10	25.182,37	0,06	54.817,63	17.810,10	25.182,37	0,12	54.817,63	0,00
PREVIDÊNCIA SOCIAL	0,00	0,00	0,00	0,00	0,00	0,00	0,00	0,00	0,00	0,00	0,00
SAÚDE	700.000,00	700.000,00	223.533,44	315.560,30	0,72	384.439,70	223.533,44	315.560,30	1,45	384.439,70	0,00
Administração Geral	700.000,00	700.000,00	223.533,44	315.560,30	0,72	384.439,70	223.533,44	315.560,30	1,45	384.439,70	0,00
TRABALHO	0,00	0,00	0,00	0,00	0,00	0,00	0,00	0,00	0,00	0,00	0,00
EDUCAÇÃO	1.460.000,00	1.460.000,00	353.641,30	503.774,25	1,15	956.225,75	353.641,30	503.774,25	2,32	956.225,75	0,00
Administração Geral	300.000,00	300.000,00	81.381,16	141.774,97	0,32	158.225,03	81.381,16	141.774,97	0,65	158.225,03	0,00
Ensino Fundamental	660.000,00	660.000,00	191.397,31	256.422,60	0,58	403.577,40	191.397,31	256.422,60	1,18	403.577,40	0,00
Educação Infantil	500.000,00	500.000,00	80.862,83	105.576,68	0,24	394.423,32	80.862,83	105.576,68	0,49	394.423,32	0,00
CULTURA	0,00	0,00	0,00	0,00	0,00	0,00	0,00	0,00	0,00	0,00	0,00
DIREITOS DA CIDADANIA	0,00	0,00	0,00	0,00	0,00	0,00	0,00	0,00	0,00	0,00	0,00
URBANISMO	0,00	0,00	0,00	0,00	0,00	0,00	0,00	0,00	0,00	0,00	0,00
HABITAÇÃO	0,00	0,00	0,00	0,00	0,00	0,00	0,00	0,00	0,00	0,00	0,00
SANEAMENTO	0,00	0,00	0,00	0,00	0,00	0,00	0,00	0,00	0,00	0,00	0,00
GESTÃO AMBIENTAL	0,00	0,00	0,00	0,00	0,00	0,00	0,00	0,00	0,00	0,00	0,00
CIÊNCIA E TECNOLOGIA	0,00	0,00	0,00	0,00	0,00	0,00	0,00	0,00	0,00	0,00	0,00
AGRICULTURA	0,00	0,00	0,00	0,00	0,00	0,00	0,00	0,00	0,00	0,00	0,00
ORGANIZAÇÃO AGRÁRIA	0,00	0,00	0,00	0,00	0,00	0,00	0,00	0,00	0,00	0,00	0,00
INDÚSTRIA	0,00	0,00	0,00	0,00	0,00	0,00	0,00	0,00	0,00	0,00	0,00
COMÉRCIO E SERVIÇOS	0,00	0,00	0,00	0,00	0,00	0,00	0,00	0,00	0,00	0,00	0,00
COMUNICAÇÕES	0,00	0,00	0,00	0,00	0,00	0,00	0,00	0,00	0,00	0,00	0,00
ENERGIA	0,00	0,00	0,00	0,00	0,00	0,00	0,00	0,00	0,00	0,00	0,00
TRANSPORTES	0,00	0,00	0,00	0,00	0,00	0,00	0,00	0,00	0,00	0,00	0,00
DESPORTO E LAZER	0,00	0,00	0,00	0,00	0,00	0,00	0,00	0,00	0,00	0,00	0,00
ENCARGOS ESPECIAIS	0,00	0,00	0,00	0,00	0,00	0,00	0,00	0,00	0,00	0,00	0,00
RESERVA DE CONTINGÊNCIA	0,00	0,00	0,00	0,00	0,00	0,00	0,00	0,00	0,00	0,00	0,00
TOTAL DESPESAS INTRA-ORÇAMENTÁRIAS	2.890.000,00	2.890.000,00	717.239,50	1.030.017,37	2,34	1.859.982,63	717.239,50	1.030.017,37	4,74	1.859.982,63	0,00



Município de Água Clara

Diário Oficial

Criado pela Lei nº 834/2012, Alterado pela lei nº 868/2013 e Regulamentado pelo Decreto nº 07 de 23 de Janeiro de 2013.
Água Clara – Capital Estadual do MDF, Lei Estadual nº 5.367/2019

Nº. 119/2021 EDIÇÃO EXTRA ÁGUA CLARA – MS, SEGUNDA-FEIRA, 31 DE MAIO DE 2021. ANO I



MUNICÍPIO DE AGUA CLARA - MS
RELATÓRIO RESUMIDO DA EXECUÇÃO ORÇAMENTÁRIA
DEMONSTRATIVO DAS RECEITAS E DESPESAS COM MANUTENÇÃO E DESENVOLVIMENTO DO ENSINO - MDE - CONSOLIDADO
ORÇAMENTOS FISCAL E DA SEGURIDADE SOCIAL
JANEIRO A JUNHO DE 2021

RREO - Anexo 08 (LDB, art 72)

em Reais

RECEITA RESULTANTE DE IMPOSTOS (Arts. 212 e 212-A da Constituição Federal)		
RECEITA RESULTANTE DE IMPOSTOS	PREVISÃO ATUALIZADA (a)	RECEITAS REALIZADAS Até o Bimestre (b)
1-RECEITA DE IMPOSTOS	14.728.000,00	3.758.021,47
1.1-Receita Resultante do Imposto sobre a Propriedade Predial e Territorial Urbana - IPTU	1.411.000,00	214.402,13
1.2-Receita Resultante do Imposto sobre Transmissão Inter Vivos - ITBI	3.682.000,00	692.290,69
1.3-Receita Resultante do Imposto sobre Serviços de Qualquer Natureza - ISS	6.820.000,00	1.663.386,58
1.4-Receita Resultante do Imposto de Renda Retido na Fonte - IRRF	2.815.000,00	1.187.942,07
2-RECEITA DE TRANSFERÊNCIAS CONSTITUCIONAIS E LEGAIS	49.690.000,00	21.594.955,83
2.1-Cota-Parte FPM	17.500.000,00	7.500.968,32
2.1.1-Parcela referente à CF, art. 159, I, alínea b	16.000.000,00	7.500.968,32
2.1.2-Parcela referente à CF, art. 159, I, alínea d e e	1.500.000,00	0,00
2.2-Cota-Parte ICMS	22.040.000,00	11.554.354,73
2.3-Cota-Parte IPI-Exportação	150.000,00	88.266,47
2.4-Cota-Parte ITR	8.000.000,00	880.708,15
2.5-Cota-Parte IPVA	2.000.000,00	1.570.658,16
2.6-Cota-Parte IOF-Ouro	0,00	0,00
2.7- Compensações Financeiras Provenientes de Impostos e Transferências Constitucionais ³	0,00	0,00
3- TOTAL DA RECEITA DE IMPOSTOS (1 + 2)	64.418.000,00	25.352.977,30
4- TOTAL DESTINADO AO FUNDEB - 20% DE ((2.1.1) + (2.2) + (2.3) + (2.4) + (2.5))	9.638.000,00	4.318.991,16
5- VALOR MÍNIMO A SER APLICADO ALÉM DO VALOR DESTINADO AO FUNDEB - 5% DE ((2.1.1) + (2.2) + (2.3) + (2.4) + (2.5)) + 25% DE ((1.1) + (1.2) + (1.3) + (1.4) + (2.1.2) + (2.6) + (2.7))	6.466.500,00	2.019.253,16
FUNDEB		
RECEITAS RECEBIDAS DO FUNDEB NO EXERCÍCIO	PREVISÃO ATUALIZADA (a)	RECEITAS REALIZADAS Até o Bimestre (b)
6- RECEITAS RECEBIDAS DO FUNDEB NO EXERCÍCIO	14.000.000,00	7.037.467,62
6.1- FUNDEB - Impostos e Transferências de Impostos	14.000.000,00	7.037.467,62
6.1.1- Principal	14.000.000,00	7.037.467,62
6.1.2- Rendimentos de Aplicação Financeira	0,00	0,00
6.2- FUNDEB - Complementação da União - VAAF	0,00	0,00
6.2.1- Principal	0,00	0,00
6.2.2- Rendimentos de Aplicação Financeira	0,00	0,00
6.3- FUNDEB - Complementação da União - VAAT	0,00	0,00
6.3.1- Principal	0,00	0,00
6.3.2- Rendimentos de Aplicação Financeira	0,00	0,00
7- RESULTADO LÍQUIDO DAS TRANSFERÊNCIAS DO FUNDEB (6.1.1 - 4)¹	4.362.000,00	2.718.476,45

Emissão: 31/05/2021 16:30:30
Portaria 375 de 08 de Junho de 2020.

Page 1 de 5
Homologad




Município de Água Clara

Diário Oficial

Criado pela Lei nº 834/2012, Alterado pela lei nº 868/2013 e Regulamentado pelo Decreto nº 07 de 23 de Janeiro de 2013.
Água Clara – Capital Estadual do MDF, Lei Estadual nº 5.367/2019

Nº. 119/2021 EDIÇÃO EXTRA ÁGUA CLARA – MS, SEGUNDA-FEIRA, 31 DE MAIO DE 2021. ANO I

	MUNICÍPIO DE AGUA CLARA - MS RELATÓRIO RESUMIDO DA EXECUÇÃO ORÇAMENTÁRIA DEMONSTRATIVO DAS RECEITAS E DESPESAS COM MANUTENÇÃO E DESENVOLVIMENTO DO ENSINO - MDE - CONSOLIDADO ORÇAMENTOS FISCAL E DA SEGURIDADE SOCIAL JANEIRO A JUNHO DE 2021
---	--

RREO - Anexo 08 (LDB, art 72)		em Reais
RECURSOS RECEBIDOS EM EXERCÍCIOS ANTERIORES E NÃO UTILIZADOS (SUPERÁVIT)		VALOR
8- TOTAL DOS RECURSOS DE SUPERÁVIT		635.299,89
8.1- SUPERÁVIT DO EXERCÍCIO IMEDIATAMENTE ANTERIOR		635.299,89
8.2- SUPERÁVIT RESIDUAL DE OUTROS EXERCÍCIOS		0,00
9- TOTAL DOS RECURSOS DO FUNDEB DISPONÍVEIS PARA UTILIZAÇÃO (6 + 8)		7.672.767,51

DESPESAS COM RECURSOS DO FUNDEB (Por Área de Atuação) *	DOTAÇÃO ATUALIZADA (c)	DESPESAS EMPENHADAS Até o Bimestre (d)	DESPESAS LIQUIDADAS Até o Bimestre (e)	DESPESAS PAGAS Até o Bimestre (f)	INSCRITAS EM RESTOS A PAGAR NÃO PROCESSADOS (g)
10- PROFISSIONAIS DA EDUCAÇÃO BÁSICA	11.000.000,00	8.905.473,86	3.543.230,38	3.543.230,38	5.362.243,48
10.1- Educação Infantil	3.100.000,00	2.561.672,24	713.040,92	713.040,92	1.848.631,32
10.1.1- Creche	0,00	0,00	0,00	0,00	0,00
10.1.2- Pré-escola	3.100.000,00	2.561.672,24	713.040,92	713.040,92	1.848.631,32
10.2- Ensino Fundamental	7.900.000,00	6.343.801,62	2.830.189,46	2.830.189,46	3.513.612,16
11- OUTRAS DESPESAS	3.010.000,00	2.685.014,02	1.078.751,72	1.078.751,72	1.606.262,30
11.1- Educação Infantil	1.725.000,00	1.685.014,02	724.135,83	724.135,83	960.878,19
11.1.1- Creche	0,00	0,00	0,00	0,00	0,00
11.1.2- Pré-Escola	1.725.000,00	1.685.014,02	724.135,83	724.135,83	960.878,19
11.2- Ensino Fundamental	1.285.000,00	1.000.000,00	354.615,89	354.615,89	645.384,11
12- TOTAL DAS DESPESAS COM RECURSOS DO FUNDEB (10 + 11)	14.010.000,00	11.590.487,88	4.621.982,10	4.621.982,10	6.968.505,78

INDICADORES DO FUNDEB					
DESPESAS CUSTEADAS COM RECEITAS DO FUNDEB RECEBIDAS NO EXERCÍCIO	DESPESAS EMPENHADAS Até o Bimestre (d)	DESPESAS LIQUIDADAS Até o Bimestre (e)	DESPESAS PAGAS Até o Bimestre (f)	INSCRITAS EM RESTOS A PAGAR NÃO PROCESSADOS (g)	INSCRITAS EM RESTOS A PAGAR NÃO PROCESSADOS (SEM DISPONIBILIDADE DE CAIXA) (h)
13- Total das Despesas do FUNDEB com Profissionais da Educação Básica	8.905.473,86	3.543.230,38	3.543.230,38	5.362.243,48	0,00
14- Total das Despesas custeadas com FUNDEB - Impostos e Transferências de Impostos	0,00	0,00	0,00	0,00	0,00
15- Total das Despesas custeadas com FUNDEB - Complementação da União - VAAF	0,00	0,00	0,00	0,00	0,00
16- Total das Despesas custeadas com FUNDEB - Complementação da União - VAAT	0,00	0,00	0,00	0,00	0,00
17- Total das Despesas custeadas com FUNDEB - Complementação da União - VAAT Aplic. na Educação Infantil	0,00	0,00	0,00	0,00	0,00
18- Total das Despesas custeadas com FUNDEB - Complementação da União - VAAT Aplic. em Despesa de Capital	0,00	0,00	0,00	0,00	0,00
INDICADORES - Art. 212-A, inciso XI e § 3º - Constituição Federal *	VALOR EXIGIDO (i)	VALOR APLICADO (j)	VALOR CONSIDERADO APÓS DEDUÇÕES (k)	% APLICADO (l)	
19- Mínimo de 70% do FUNDEB na Remuneração dos Profissionais da Educação Básica	4.926.227,33	3.543.230,38	3.543.230,38	50,34	
20- Percentual de 50% da Complementação da União ao FUNDEB (VAAT) na Educação Infantil	0,00	0,00	0,00	0,00	
21- Mínimo de 15% da Complementação da União ao FUNDEB - VAAT em Despesas de Capital	0,00	0,00	0,00	0,00	



Município de Água Clara

Diário Oficial

Criado pela Lei nº 834/2012, Alterado pela lei nº 868/2013 e Regulamentado pelo Decreto nº 07 de 23 de Janeiro de 2013.
Água Clara – Capital Estadual do MDF, Lei Estadual nº 5.367/2019

Nº. 119/2021 EDIÇÃO EXTRA ÁGUA CLARA – MS, SEGUNDA-FEIRA, 31 DE MAIO DE 2021. ANO I



MUNICÍPIO DE AGUA CLARA - MS
RELATÓRIO RESUMIDO DA EXECUÇÃO ORÇAMENTÁRIA
DEMONSTRATIVO DAS RECEITAS E DESPESAS COM MANUTENÇÃO E DESENVOLVIMENTO DO ENSINO - MDE - CONSOLIDADO
ORÇAMENTOS FISCAL E DA SEGURIDADE SOCIAL
JANEIRO A JUNHO DE 2021

RREO - Anexo 08 (LDB, art 72)

em Reais

INDICADOR - Art.25, § 3º - Lei nº 14.113, de 2020 - (Máximo de 10% de Superávit) ³	VALOR MÁXIMO PERMITIDO (m)	VALOR NÃO APLICADO (n)	VALOR NÃO APLICADO APÓS O AJUSTE (o)	% NÃO APLICADO (p)		
22- Total da Receita Recebida e não Aplicada no Exercício	703.746,76	7.037.467,62	7.037.467,62	0,01		
INDICADOR - Art.25, § 3º - Lei nº 14.113, de 2020 - (Aplicação do Superávit de Exercício Anterior) ³	VALOR DE SUPERÁVIT PERMITIDO NO EXERCÍCIO ANTERIOR (q)	VALOR NÃO APLICADO NO EXERCÍCIO ANTERIOR (r)	VALOR DE SUPERÁVIT APLICADO ATÉ O PRIMEIRO QUADRIMESTRE (s)	VALOR APLICADO ATÉ O PRIMEIRO QUADRIMESTRE QUE INTEGRARÁ O LIMITE CONSTITUCIONAL (t)	VALOR APLICADO APÓS O PRIMEIRO QUADRIMESTRE (u)	VALOR NÃO APLICADO (v)
23- Total das Despesas custeadas com Superávit do FUNDEB	0,00	0,00	0,00	0,00	0,00	0,00
23.1- Total das Despesas custeadas com FUNDEB - Impostos e Transferências de Impostos	0,00	0,00	0,00	0,00	0,00	0,00
23.2- Total das Despesas custeadas com FUNDEB - Complementação da União (VAAF + VAAT)	0,00	0,00	0,00	0,00	0,00	0,00
DESPESAS COM MANUTENÇÃO E DESENVOLVIMENTO DO ENSINO – MDE - CUSTEADAS COM RECEITA DE IMPOSTOS (EXCETO FUNDEB)						
DESPESAS COM AÇÕES TÍPICAS DE MDE - RECEITAS DE IMPOSTOS - EXCETO FUNDEB (Por Área de Atuação) ⁵	DOTAÇÃO ATUALIZADA (c)	DESPESAS EMPENHADAS Até o Bimestre (d)	DESPESAS LIQUIDADAS Até o Bimestre (e)	DESPESAS PAGAS Até o Bimestre (f)	INSCRITAS EM RESTOS A PAGAR NÃO PROCESSADOS (g)	
24- EDUCAÇÃO INFANTIL	435.000,00	95.823,69	22.093,30	19.167,30	73.730,39	
24.1- Creche	0,00	0,00	0,00	0,00	0,00	
24.2- Pré-Escola	435.000,00	95.823,69	22.093,30	19.167,30	73.730,39	
25- ENSINO FUNDAMENTAL	12.013.000,00	4.274.479,22	2.610.482,81	2.319.726,99	1.663.996,41	
26- TOTAL DAS DESPESAS COM AÇÕES TÍPICAS DE MDE (24 + 25)	12.448.000,00	4.370.302,91	2.632.576,11	2.338.894,29	1.737.726,80	
APURAÇÃO DAS DESPESAS PARA FINS DE LIMITE MÍNIMO CONSTITUCIONAL				VALOR		
27- TOTAL DAS DESPESAS DE MDE CUSTEADAS COM RECURSOS DE IMPOSTOS (FUNDEB E RECEITA DE IMPOSTOS) = (L14(d ou e) + L26(d ou e) + L23.1(t))				2.632.576,11		
28 (-) RESULTADO LÍQUIDO DAS TRANSFERÊNCIAS DO FUNDEB = (L7)				2.718.476,45		
29 (-) RESTOS A PAGAR NÃO PROCESSADOS INSCRITOS NO EXERCÍCIO SEM DISPONIBILIDADE FINANCEIRA DE RECURSOS DO FUNDEB IMPOSTOS ⁴ = (L14h)				0,00		
30 (-) RESTOS A PAGAR NÃO PROCESSADOS INSCRITOS NO EXERCÍCIO SEM DISPONIBILIDADE FINANCEIRA DE RECURSOS DE IMPOSTOS (4) e (7)				0,00		
31 (-) CANCELAMENTO, NO EXERCÍCIO, DE RESTOS A PAGAR INSCRITOS COM DISPONIBILIDADE FINANCEIRA DE RECURSOS DE IMPOSTOS VINCULADOS AO ENSINO = (L34.1(ac) + L34.2(ac))				0,00		
32- TOTAL DAS DESPESAS PARA FINS DE LIMITE (27 - (28 + 29 + 30 + 31))				-85.900,34		
APURAÇÃO DO LIMITE MÍNIMO CONSTITUCIONAL ^{2 e 5}			VALOR EXIGIDO (x)	VALOR APLICADO (w)	% APLICADO (y)	
33- APLICAÇÃO EM MDE SOBRE A RECEITA RESULTANTE DE IMPOSTOS			6.338.244,32	-85.900,34	-0,34	



Município de Água Clara

Diário Oficial

Criado pela Lei nº 834/2012, Alterado pela lei nº 868/2013 e Regulamentado pelo Decreto nº 07 de 23 de Janeiro de 2013.
Água Clara – Capital Estadual do MDF, Lei Estadual nº 5.367/2019

Nº. 119/2021 EDIÇÃO EXTRA ÁGUA CLARA – MS, SEGUNDA-FEIRA, 31 DE MAIO DE 2021. ANO I



MUNICÍPIO DE AGUA CLARA - MS
RELATÓRIO RESUMIDO DA EXECUÇÃO ORÇAMENTÁRIA
DEMONSTRATIVO DAS RECEITAS E DESPESAS COM MANUTENÇÃO E DESENVOLVIMENTO DO ENSINO - MDE - CONSOLIDADO
ORÇAMENTOS FISCAL E DA SEGURIDADE SOCIAL
JANEIRO A JUNHO DE 2021

RREO - Anexo 08 (LDB, art 72)

em Reais

RESTOS A PAGAR INSCRITOS EM EXERCÍCIOS ANTERIORES COM DISPONIBILIDADE FINANCEIRA RECURSOS DE IMPOSTOS E DO FUNDEB ⁸	SALDO INICIAL (z)	RP LIQUIDADOS (aa)	RP PAGOS (ab)	RP CANCELADOS (ac)	SALDO FINAL (ad)
34- RESTOS A PAGAR DE DESPESAS COM MDE	78.392,94	76.567,20	24.757,56	0,00	51.809,64
34.1 - Executadas com Recursos de Impostos e Transferências de Impostos	72.904,85	71.079,11	24.757,56	0,00	46.321,55
34.2 - Executadas com Recursos do FUNDEB - Impostos	5.488,09	5.488,09	0,00	0,00	5.488,09
34.3 - Executadas com Recursos do FUNDEB - Complementação da União (VAAT + VAAF)	0,00	0,00	0,00	0,00	0,00

OUTRAS INFORMAÇÕES PARA CONTROLE

RECEITAS ADICIONAIS PARA FINANCIAMENTO DO ENSINO	PREVISÃO ATUALIZADA (a)	RECEITAS REALIZADAS Até o Bimestre (b)
35- RECEITA DE TRANSFERÊNCIAS DO FNDE (INCLUINDO RENDIMENTOS DE APLICAÇÃO FINANCEIRA)	955.000,00	198.370,67
35.1- Salário-Educação	0,00	0,00
35.2- PDDE	50.000,00	0,00
35.3- PNAE	350.000,00	156.687,42
35.4 - PNATE	150.000,00	40.875,68
35.5- Outras Transferências do FNDE	405.000,00	807,57
36- RECEITA DE TRANSFERÊNCIAS DE CONVÊNIOS	100.000,00	0,00
37- RECEITA DE ROYALTIES DESTINADOS À EDUCAÇÃO	0,00	0,00
38- RECEITA DE OPERAÇÕES DE CRÉDITO VINCULADAS À EDUCAÇÃO	0,00	0,00
39- OUTRAS RECEITAS PARA FINANCIAMENTO DO ENSINO	1.405.500,00	639.972,98
40- TOTAL DAS RECEITAS ADICIONAIS PARA FINANCIAMENTO DO ENSINO = (35 + 36 + 37 + 38 + 39)	2.460.500,00	838.343,65

DESPESAS CUSTEADAS COM RECEITAS ADICIONAIS PARA FINANCIAMENTO DO ENSINO (Por Área de Atuação)	DOTAÇÃO ATUALIZADA (c)	DESPESAS EMPENHADAS Até o Bimestre (d)	DESPESAS LIQUIDADAS Até o Bimestre (e)	DESPESAS PAGAS Até o Bimestre (f)	INSCRITAS EM RESTOS A PAGAR NÃO PROCESSADOS (g)
41- EDUCAÇÃO INFANTIL	0,00	0,00	0,00	0,00	0,00
41.1- Creche	0,00	0,00	0,00	0,00	0,00
41.2- Pré-escola	0,00	0,00	0,00	0,00	0,00
42- ENSINO FUNDAMENTAL	0,00	0,00	0,00	0,00	0,00
43- ENSINO MÉDIO	0,00	0,00	0,00	0,00	0,00
44- ENSINO SUPERIOR	0,00	0,00	0,00	0,00	0,00
45- ENSINO PROFISSIONAL NÃO INTEGRADO AO ENSINO REGULAR	0,00	0,00	0,00	0,00	0,00
46- TOTAL DAS DESPESAS CUSTEADAS COM RECEITAS ADICIONAIS PARA FINANCIAMENTO DO ENSINO (41 + 42 + 43 + 44 + 45)	0,00	0,00	0,00	0,00	0,00

Emissão: 31/05/2021 16:30:30
Portaria 375 de 08 de Junho de 2020.

Page 4 de 5
Homologad




Município de Água Clara

Diário Oficial

Criado pela Lei nº 834/2012, Alterado pela lei nº 868/2013 e Regulamentado pelo Decreto nº 07 de 23 de Janeiro de 2013.
Água Clara – Capital Estadual do MDF, Lei Estadual nº 5.367/2019

Nº. 119/2021 EDIÇÃO EXTRA ÁGUA CLARA – MS, SEGUNDA-FEIRA, 31 DE MAIO DE 2021. ANO I

	MUNICÍPIO DE AGUA CLARA - MS RELATÓRIO RESUMIDO DA EXECUÇÃO ORÇAMENTÁRIA DEMONSTRATIVO DAS RECEITAS E DESPESAS COM MANUTENÇÃO E DESENVOLVIMENTO DO ENSINO - MDE - CONSOLIDADO ORÇAMENTOS FISCAL E DA SEGURIDADE SOCIAL JANEIRO A JUNHO DE 2021
	em Reais

TOTAL GERAL DAS DESPESAS COM EDUCAÇÃO	DOTAÇÃO ATUALIZADA (c)	DESPESAS EMPENHADAS Até o Bimestre (d)	DESPESAS LIQUIDADAS Até o Bimestre (e)	DESPESAS PAGAS Até o Bimestre (f)	INSCRITAS EM RESTOS A PAGAR NÃO PROCESSADOS (g)
47- TOTAL GERAL DAS DESPESAS COM EDUCAÇÃO (12 + 26 + 46)	26.458.000,00	15.960.790,79	7.254.558,21	6.960.876,39	8.706.232,58
47.1- Despesas Correntes	26.458.000,00	15.960.790,79	7.254.558,21	6.960.876,39	8.706.232,58
47.1.1- Pessoal Ativo	26.458.000,00	15.960.790,79	7.254.558,21	6.960.876,39	8.706.232,58
47.1.2- Pessoal Inativo	0,00	0,00	0,00	0,00	0,00
47.1.3- Transferências às instituições comunitárias, confessionais ou filantrópicas sem fins lucrativos	0,00	0,00	0,00	0,00	0,00
47.1.4- Outras Despesas Correntes	0,00	0,00	0,00	0,00	0,00
47.2- Despesas de Capital	0,00	0,00	0,00	0,00	0,00
47.2.1- Transferências às instituições comunitárias, confessionais ou filantrópicas sem fins lucrativos	0,00	0,00	0,00	0,00	0,00
47.2.2- Outras Despesas de Capital	0,00	0,00	0,00	0,00	0,00

CONTROLE DA DISPONIBILIDADE FINANCEIRA E CONCILIAÇÃO BANCÁRIA	FUNDEB (ae)	SALÁRIO EDUCAÇÃO (af)
48- DISPONIBILIDADE FINANCEIRA EM 31 DE DEZEMBRO DE 2020		108.297,95
49- (+) INGRESSO DE RECURSOS ATÉ O BIMESTRE (orçamentário)	7.040.458,82	329,32
50- (-) PAGAMENTOS EFETUADOS ATÉ O BIMESTRE (orçamentário e restos a pagar)	9.243.964,20	0,00
51- (-) DISPONIBILIDADE FINANCEIRA ATÉ O BIMESTRE	-1.676.503,44	108.627,27
52- (+) AJUSTES POSITIVOS (RETENÇÕES E OUTROS VALORES EXTRAORÇAMENTÁRIOS)	754.807,73	78.694,58
53- (-) AJUSTES NEGATIVOS (OUTROS VALORES EXTRAORÇAMENTÁRIOS)	0,00	0,00
54- (=) SALDO FINANCEIRO CONCILIADO (Saldo Bancário)	-921.695,71	187.321,85

PREFEITURA MUNICIPAL DE AGUA CLARA MS

- 1 SE RESULTADO LÍQUIDO DA TRANSFERÊNCIA (7) > 0 = ACRÉSCIMO RESULTANTE DAS TRANSFERÊNCIAS DO FUNDEB. SE RESULTADO LÍQUIDO DA TRANSFERÊNCIA (7) < 0 = DECRÉSCIMO RESULTANTE DAS TRANSFERÊNCIAS DO FUNDEB
2 Limites mínimos anuais a serem cumpridos no encerramento do exercício.
3 Art. 25, § 3º, Lei 14.113/2020: "Até 10% (dez por cento) dos recursos recebidos à conta dos Fundos, inclusive relativos à complementação da União, nos termos do § 2º do art. 18 desta Lei, poderão ser utilizados no primeiro quadrimestre do exercício imediatamente subsequente, mediante abertura de crédito adicional."
4 Os valores referentes à parcela dos Restos a Pagar inscritos sem disponibilidade financeira vinculada à educação deverão ser informados somente no RREO do último bimestre do exercício.
5 Nos cinco primeiros bimestres do exercício o acompanhamento será feito com base na despesa liquidada. No último bimestre do exercício, o valor deverá corresponder ao total da despesa empenhada.
6 As linhas representam áreas de atuação e não correspondem exatamente às subfunções da Função Educação. As despesas classificadas nas demais subfunções típicas e nas subfunções atípicas deverão ser rateadas para essas áreas de atuação.
7 Valor inscrito em RPPS sem disponibilidade de caixa, que não deve ser considerado na apuração dos indicadores e limites.
8 Controle da execução de restos a pagar considerados no cumprimento do limite mínimo dos exercícios anteriores.



Município de Água Clara

Diário Oficial

Criado pela Lei nº 834/2012, Alterado pela lei nº 868/2013 e Regulamentado pelo Decreto nº 07 de 23 de Janeiro de 2013.
Água Clara – Capital Estadual do MDF, Lei Estadual nº 5.367/2019

Nº. 119/2021 EDIÇÃO EXTRA ÁGUA CLARA – MS, SEGUNDA-FEIRA, 31 DE MAIO DE 2021. ANO I

	MUNICÍPIO DE ÁGUA CLARA - MS RELATÓRIO RESUMIDO DA EXECUÇÃO ORÇAMENTÁRIA DEMONSTRATIVO DAS RECEITAS E DESPESAS COM AÇÕES E SERVIÇOS PÚBLICOS DE SAÚDE - CONSOLIDADO ORÇAMENTOS FISCAL E DA SEGURIDADE SOCIAL JANEIRO A ABRIL DE 2021 - BIMESTRE MARÇO/ABRIL
	em Reais

RREO – ANEXO 12 (LC 141/2012, art. 35)

RECEITAS RESULTANTES DE IMPOSTOS E TRANSFERÊNCIAS CONSTITUCIONAIS E LEGAIS	PREVISÃO INICIAL	PREVISÃO ATUALIZADA (a)	RECEITAS REALIZADAS	
			Até o Bimestre (b)	% (b/a) x 100
RECEITA DE IMPOSTOS (I)	14.728.000,00	14.728.000,00	3.189.851,41	21,66
Receita Resultante do Imposto Predial e Territorial Urbano - IPTU	1.411.000,00	1.411.000,00	208.723,45	14,79
IPTU	1.106.000,00	1.106.000,00	58.708,34	5,31
Multas, Juros de Mora, Dívida Ativa e Outros Encargos do IPTU	305.000,00	305.000,00	150.015,11	49,19
Receita Resultante do Imposto sobre Serviços de Qualquer Natureza - ITBI	3.682.000,00	3.682.000,00	681.070,50	18,50
ITBI	3.678.000,00	3.678.000,00	678.959,62	18,46
Multas, Juros de Mora, Dívida Ativa e Outros Encargos do ITBI	4.000,00	4.000,00	2.110,88	52,77
Receita Resultante do Imposto sobre Serviços de Qualquer Natureza - ISS	6.820.000,00	6.820.000,00	1.391.406,08	20,40
ISS	6.800.000,00	6.800.000,00	1.388.946,58	20,43
Multas, Juros de Mora, Dívida Ativa e Outros Encargos do ISS	20.000,00	20.000,00	2.459,50	12,30
Receita Resultante do Imposto sobre a Renda e Proventos de Qualquer Natureza Retido na Fonte - IRRF	2.815.000,00	2.815.000,00	908.651,38	32,28
RECEITA DE TRANSFERÊNCIAS CONSTITUCIONAIS E LEGAIS (II)	48.190.000,00	48.190.000,00	17.975.321,24	37,30
Cota-Parte FPM	16.000.000,00	16.000.000,00	6.306.643,95	39,42
Cota-Parte ITR	8.000.000,00	8.000.000,00	869.258,29	10,87
Cota-Parte IPVA	2.000.000,00	2.000.000,00	1.418.936,38	70,95
Cota-Parte ICMS	22.000.000,00	22.000.000,00	9.292.216,15	42,24
Cota-Parte IPI-Exportação	150.000,00	150.000,00	88.266,47	58,84
Compensações Financeiras Provenientes de Impostos e Transferências Constitucionais	40.000,00	40.000,00		
Desoneração ICMS (LC 87/96)	40.000,00	40.000,00		
Outras				
TOTAL DAS RECEITAS RESULTANTES DE IMPOSTOS E TRANSFERÊNCIAS CONSTITUCIONAIS E LEGAIS - (III) = (I) + (II)	62.918.000,00	62.918.000,00	21.165.172,65	33,64

DESPESAS COM AÇÕES E SERVIÇOS PÚBLICOS DE SAÚDE (ASPS) POR SUBFUNÇÃO E CATEGORIA ECONÔMICA	DOTAÇÃO INICIAL	DOTAÇÃO ATUALIZADA (c)	DESPESAS EMPENHADAS		DESPESAS LIQUIDADAS		DESPESAS PAGAS		Inscritas em Restos a Pagar não Processados (g)
			Até o Bimestre (d)	% (d/c) x 100	Até o Bimestre (e)	% (e/c) x 100	Até o Bimestre (f)	% (f/c) x 100	
ATENÇÃO BÁSICA (IV)	3.140.270,00	3.179.676,61	1.648.601,26	51,85	1.066.798,87	33,55	1.010.618,41	31,78	
Despesas Correntes	2.447.270,00	2.458.171,61	1.645.262,26	66,93	1.066.798,87	43,40	1.010.618,41	41,11	
Despesas de Capital	693.000,00	721.505,00	3.339,00	0,46					
ASSISTÊNCIA HOSPITALAR E AMBULATORIAL (V)	4.779.180,00	6.146.273,39	4.154.827,26	67,60	3.102.002,97	50,47	3.043.515,48	49,52	
Despesas Correntes	4.139.180,00	5.551.190,65	3.969.777,26	71,51	3.092.952,97	55,72	3.034.465,48	54,66	
Despesas de Capital	640.000,00	595.082,74	185.050,00	31,10	9.050,00	1,52	9.050,00	1,52	
SUORTE PROFILÁTICO E TERAPÊUTICO (VI)	15.000,00	15.000,00	750,00	5,00	235,85	1,57	235,85	1,57	
Despesas Correntes	15.000,00	15.000,00	750,00	5,00	235,85	1,57	235,85	1,57	
Despesas de Capital									
VIGILÂNCIA SANITÁRIA (VI)	147.550,00	147.550,00	70.354,54	47,68	70.354,54	47,68	70.354,54	47,68	
Despesas Correntes	137.550,00	137.550,00	70.354,54	51,15	70.354,54	51,15	70.354,54	51,15	
Despesas de Capital	10.000,00	10.000,00							
VIGILÂNCIA EPIDEMIOLÓGICA (VII)	400.000,00	606.000,00	585.080,40	96,55	579.895,46	95,69	579.895,46	95,69	
Despesas Correntes	392.000,00	606.000,00	585.080,40	96,55	579.895,46	95,69	579.895,46	95,69	
Despesas de Capital	8.000,00								
ALIMENTAÇÃO E NUTRIÇÃO (IX)									
Despesas Correntes									
Despesas de Capital									
OUTRAS SUBFUNÇÕES (Apoio Administrativo/Manutenção) (X)	8.285.000,00	6.932.500,00	3.242.344,72	46,77	2.371.593,45	34,21	2.334.872,18	33,68	
Despesas Correntes	8.192.000,00	6.834.500,00	3.242.344,72	47,44	2.371.593,45	34,70	2.334.872,18	34,16	
Despesas de Capital	93.000,00	98.000,00							
TOTAL (XI) = (IV + V + VI + VII + VIII + IX + X)	16.767.000,00	17.027.000,00	9.701.958,18	56,98	7.190.881,14	42,23	7.039.491,92	41,34	

Emissão: 31/05/2021 19:13:57

Portaria Nº 375 de 08 de Junho de 2020.

Page 1 de 4

Homologado



Município de Água Clara

Diário Oficial

Criado pela Lei nº 834/2012, Alterado pela lei nº 868/2013 e Regulamentado pelo Decreto nº 07 de 23 de Janeiro de 2013.
Água Clara – Capital Estadual do MDF, Lei Estadual nº 5.367/2019

Nº. 119/2021 EDIÇÃO EXTRA ÁGUA CLARA – MS, SEGUNDA-FEIRA, 31 DE MAIO DE 2021. ANO I

	MUNICÍPIO DE ÁGUA CLARA - MS
	RELATÓRIO RESUMIDO DA EXECUÇÃO ORÇAMENTÁRIA DEMONSTRATIVO DAS RECEITAS E DESPESAS COM AÇÕES E SERVIÇOS PÚBLICOS DE SAÚDE - CONSOLIDADO ORÇAMENTOS FISCAL E DA SEGURIDADE SOCIAL JANEIRO A ABRIL DE 2021 - BIMESTRE MARÇO/ABRIL

RREO – ANEXO 12 (LC 141/2012, art. 35)

em Reais

APURAÇÃO DO CUMPRIMENTO DO LIMITE MÍNIMO DE APLICAÇÃO EM ASPSS	DESPESAS EMPENHADAS (d)	DESPESAS LIQUIDADAS (e)	DESPESAS PAGAS (f)
Total das Despesas com ASPSS (XII) = (XI)	9.701.958,18	7.190.881,14	7.039.491,92
(-) Restos a Pagar Não Processados Inscritos Indevidamente no Exercício sem Disponibilidade Financeira (XIII)			
(+) Despesas Custeadas com Recursos Vinculados à Parcela do Percentual Mínimo que não foi Aplicada em ASPSS em Exercícios Anteriores (XIV)			
(-) Despesas Custeadas com Disponibilidade de Caixa Vinculada aos Restos a Pagar Cancelados (XV)			
(=) VALOR APLICADO EM ASPSS (XVI) = (XI - XIII - XIV - XV)	9.701.958,18	7.190.881,14	7.039.491,92
Despesa Mínima a ser Aplicada em ASPSS (XVII) = (III) x 15 % (LC 141/2012)			3.174.775,90
Despesa Mínima a ser Aplicada em ASPSS (XVIII) = (III) x 15,00% (Lei Orgânica Municipal)			3.174.775,90
Diferença entre o Valor Aplicado e a Despesa Mínima a ser Aplicada (XVII) = (XVI) (h ou i) - (XVII)	6.527.182,28	4.016.105,24	3.864.716,02
Limite não Cumprido (XIX) = (XVIII) (Quando valor inferior a zeros)			
PERCENTUAL DA RECEITA DE IMPOSTOS E TRANSFERÊNCIAS CONSTITUCIONAIS E LEGAIS APLICADO EM ASPSS (XVI / (IIIb) * 100 (mínimo de 15,00% conforme Lei Orgânica Municipal)	45,84	33,98	

CONTROLE DO VALOR REFERENTE AO PERCENTUAL MÍNIMO NÃO CUMPRIDO EM EXERCÍCIOS ANTERIORES PARA FINS DE APLICAÇÃO DOS RECURSOS VINCULADOS CONFORME ARTIGOS 25 E 26 DA LC 141/2012	LIMITE NÃO CUMPRIDO				
	Saldo Inicial (no exercício atual) (h)	Despesas Custeadas no Exercício de Referência			Saldo Final (não aplicado) ¹ (l) = (h - (i ou j))
		Empenhados (i)	Liquidados (j)	Pagos (k)	
Diferença de limite não cumprido em 2021 (saldo inicial = X(Xd))					
Diferença de limite não cumprido em 2020 (saldo inicial igual ao saldo final do demonstrativo do exercício anterior)					
Diferença de limite não cumprido em Exercícios Anteriores (saldo inicial igual ao saldo final do demonstrativo do exercício anterior)					
TOTAL DA DIFERENÇA DE LIMITE NÃO CUMPRIDO EM EXERCÍCIOS ANTERIORES (XX)					

EXECUÇÃO DE RESTOS A PAGAR

EXERCÍCIO DO EMPENHO ¹	Valor Mínimo para aplicação em ASPSS (m)	Valor aplicado em ASPSS no exercício (n)	Valor aplicado além do limite mínimo (o) = (n - m), se < 0, então (o) = 0	Total inscrito em RP no exercício (p)	RPNP Inscritos Indevidamente no Exercício sem Disponibilidade Financeira q = (XIVd)	Valor inscrito em RP considerado no Limite (r) = (p - (o + q)) se < 0, então (r) = (0)	Total de RP pagos (s)	Total de RP a pagar (t)	Total de RP cancelados ou prescritos (u)	Diferença entre o valor aplicado além do limite e o total de RP cancelados (v) = ((o + q) - u)
Empenhos 2021 (regra nova)										
Empenhos 2020 (regra nova)										
Empenhos 2019										
Empenhos 2018										
Empenhos 2017 e anteriores										
TOTAL DOS RESTOS A PAGAR CANCELADOS OU PRESCRITOS ATÉ O FINAL DO EXERCÍCIO ATUAL QUE AFETARAM O CUMPRIMENTO DO LIMITE (XXI) (soma dos saldos negativos da coluna V)										
TOTAL DOS RESTOS A PAGAR CANCELADOS OU PRESCRITOS ATÉ O FINAL DO EXERCÍCIO ANTERIOR QUE AFETARAM O CUMPRIMENTO DO LIMITE (XXII) (valor informado no demonstrativo do exercício anterior)										
TOTAL DOS RESTOS A PAGAR CANCELADOS OU PRESCRITOS NO EXERCÍCIO ATUAL QUE AFETARAM O CUMPRIMENTO DO LIMITE (XXIII) = (XXI - XXII) (Artigo 24 § 1º e 2º da LC 141/2012)										

Emissão: 31/05/2021 19:13:57

Portaria Nº 375 de 08 de Junho de 2020.

Page 2 de 4

Homologado



Município de Água Clara

Diário Oficial

Criado pela Lei nº 834/2012, Alterado pela lei nº 868/2013 e Regulamentado pelo Decreto nº 07 de 23 de Janeiro de 2013.
Água Clara – Capital Estadual do MDF, Lei Estadual nº 5.367/2019

Nº. 119/2021 EDIÇÃO EXTRA ÁGUA CLARA – MS, SEGUNDA-FEIRA, 31 DE MAIO DE 2021. ANO I

	MUNICÍPIO DE ÁGUA CLARA - MS RELATÓRIO RESUMIDO DA EXECUÇÃO ORÇAMENTÁRIA DEMONSTRATIVO DAS RECEITAS E DESPESAS COM AÇÕES E SERVIÇOS PÚBLICOS DE SAÚDE - CONSOLIDADO ORÇAMENTOS FISCAL E DA SEGURIDADE SOCIAL JANEIRO A ABRIL DE 2021 - BIMESTRE MARÇO/ABRIL
	RREO – ANEXO 12 (LC 141/2012, art. 35)

em Reais

CONTROLE DOS RESTOS A PAGAR CANCELADOS OU PRESCRITOS PARA FINS DE APLICAÇÃO DA DISPONIBILIDADE DE CAIXA CONFORME ARTIGO 24, § 1º e 2º DA LC 141/2012	Saldo Inicial (w)	RESTOS A PAGAR CANCELADOS OU PRESCRITOS			Saldo Final (não aplicado)¹ (d) = (h - (i ou j))
		Despesas Custeadas no Exercício de Referência			
		Empenhados (x)	Liquidados (y)	Pagos (z)	
Restos a pagar cancelados ou prescritos em 2021 a serem compensados (XXIV) (saldo inicial = XXIII)					
Restos a pagar cancelados ou prescritos em 2020 a serem compensados (XXV) (saldo inicial igual ao saldo final do demonstrativo do exercício anterior)					
Restos a pagar cancelados ou prescritos em exercícios anteriores a serem compensados (XXVI) (saldo inicial igual ao saldo final do demonstrativo do exercício anterior)					
TOTAL DE RESTOS A PAGAR CANCELADOS OU PRESCRITOS (XXV)					

RECEITAS ADICIONAIS PARA O FINANCIAMENTO DA SAÚDE NÃO COMPUTADAS NO CÁLCULO DO MÍNIMO	PREVISÃO INICIAL	PREVISÃO ATUALIZADA (a)	RECEITAS REALIZADAS	
			Até o Bimestre (b)	% (b/a) x 100
RECEITAS DE TRANSFERÊNCIAS PARA A SAÚDE (XXVI)	3.600.000,00	3.600.000,00	792.473,31	22,01
Provenientes da União	2.700.000,00	2.700.000,00	449.077,81	16,63
Provenientes dos Estados	900.000,00	900.000,00	343.395,50	38,16
Provenientes de Outros Municípios				
RECEITAS DE OPERAÇÕES DE CRÉDITO VINCULADAS À SAÚDE (XXVII)	2.746.000,00	2.746.000,00	558.777,74	20,35
OUTRAS RECEITAS (XVIII)				
TOTAL DE RECEITAS ADICIONAIS PARA FINANCIAMENTO DA SAÚDE (XXX) = (XXVI + XXVII + XXVIII)	6.346.000,00	6.346.000,00	1.351.251,05	21,29

DESPESAS COM SAÚDE POR SUBFUNÇÕES E CATEGORIA ECONÔMICA NÃO COMPUTADAS NO CÁLCULO DO MÍNIMO	DOTAÇÃO INICIAL	DOTAÇÃO ATUALIZADA (c)	DESPESAS EMPENHADAS		DESPESAS LIQUIDADAS		DESPESAS PAGAS		Inscritas em Restos a Pagar não Processados (g)
			Até o Bimestre (d)	% (d/c) x 100	Até o Bimestre (e)	% (e/c) x 100	Até o Bimestre (f)	% (f/c) x 100	
ATENÇÃO BÁSICA (XXX)	3.659.730,00	3.237.530,00	1.938.860,30	59,89	563.937,82	17,42	544.945,66	16,83	
Despesas Correntes	3.559.730,00	3.137.530,00	1.938.860,30	61,80	563.937,82	17,97	544.945,66	17,37	
Despesas de Capital	100.000,00	100.000,00							
ASSISTÊNCIA HOSPITALAR E AMBULATORIAL (XXXI)	220.820,00	220.820,00							
Despesas Correntes	220.820,00	220.820,00							
Despesas de Capital									
SUORTE PROFILÁTICO E TERAPÊUTICO (XXXII)									
Despesas Correntes									
Despesas de Capital									
VIGILÂNCIA SANITÁRIA (XXXIII)	352.450,00	419.650,00	281.746,39	67,14	125.155,35	29,82	125.155,35	29,82	
Despesas Correntes	352.450,00	419.650,00	281.746,39	67,14	125.155,35	29,82	125.155,35	29,82	
Despesas de Capital									
VIGILÂNCIA EPIDEMIOLÓGICA (XXXIV)									
Despesas Correntes									
Despesas de Capital									
ALIMENTAÇÃO E NUTRIÇÃO (XXXV)									
Despesas Correntes									
Despesas de Capital									
OUTRAS SUBFUNÇÕES (Apoio Administrativo/Manutenção) (XXXVI)		425.000,00	162.508,42	38,24	27.172,00	6,39			
Despesas Correntes		358.700,00	151.701,40	42,29	27.172,00	7,58			
Despesas de Capital		66.300,00	10.807,02	16,30					
TOTAL DAS DESPESAS NÃO COMPUTADAS NO CÁLCULO DO MÍNIMO (XXXVII) = (XXX + XXXI + XXXII + XXXIII + XXXIV + XXXV + XXXVI)	4.233.000,00	4.303.000,00	2.383.115,11	55,38	716.265,17	16,65	670.101,01	15,57	

Emissão: 31/05/2021 19:13:57
Portaria Nº 375 de 08 de Junho de 2020.

Page 3 de 4
Homologado



Município de Água Clara

Diário Oficial

Criado pela Lei nº 834/2012, Alterado pela lei nº 868/2013 e Regulamentado pelo Decreto nº 07 de 23 de Janeiro de 2013.
Água Clara – Capital Estadual do MDF, Lei Estadual nº 5.367/2019

Nº. 119/2021 EDIÇÃO EXTRA ÁGUA CLARA – MS, SEGUNDA-FEIRA, 31 DE MAIO DE 2021. ANO I



MUNICÍPIO DE ÁGUA CLARA - MS
RELATÓRIO RESUMIDO DA EXECUÇÃO ORÇAMENTÁRIA
DEMONSTRATIVO DAS RECEITAS E DESPESAS COM AÇÕES E SERVIÇOS PÚBLICOS DE SAÚDE - CONSOLIDADO
ORÇAMENTOS FISCAL E DA SEGURIDADE SOCIAL
JANEIRO A ABRIL DE 2021 - BIMESTRE MARÇO/ABRIL

RREO – ANEXO 12 (LC 141/2012, art. 35)

em Reais

DESPESAS TOTAIS COM SAÚDE EXECUTADAS COM RECURSOS PRÓPRIOS E COM RECURSOS TRANSFERIDOS DE OUTROS ENTES	DOTAÇÃO INICIAL	DOTAÇÃO ATUALIZADA (c)	DESPESAS EMPENHADAS		DESPESAS LIQUIDADAS		DESPESAS PAGAS		Inscritas em Restos a Pagar não Processados (g)
			Até o Bimestre (d)	% (d/c) x 100	Até o Bimestre (e)	% (e/c) x 100	Até o Bimestre (f)	% (f/c) x 100	
ATENÇÃO BÁSICA (XXXIII) = (IV + XXX)	6.800.000,00	6.417.206,61	3.587.461,56	55,90	1.630.736,69	25,41	1.555.564,07	24,24	
ASSISTÊNCIA HOSPITALAR E AMBULATORIAL (XXXIX) = (V + XXXI)	5.000.000,00	6.367.093,39	4.154.827,26	65,25	3.102.002,97	48,72	3.043.515,48	47,80	
SUporte profilático e terapêutico (XL) = (VI + XXXII)	15.000,00	15.000,00	750,00	5,00	235,85	1,57	235,85	1,57	
VIGILÂNCIA SANITÁRIA (XLI) = (VII + XXXIII)	500.000,00	567.200,00	352.100,93	62,08	195.509,89	34,47	195.509,89	34,47	
VIGILÂNCIA EPIDEMIOLÓGICA (XLII) = (VIII + XXXIV)	400.000,00	606.000,00	585.080,40	96,55	579.895,46	95,69	579.895,46	95,69	
ALIMENTAÇÃO E NUTRIÇÃO (XLIII) = (XIX + XXXV)									
OUTRAS SUBFUNÇÕES (Apoio Administrativo/Manutenção) (XLIV) = (X + XXXVI)	8.285.000,00	7.357.500,00	3.404.853,14	46,28	2.398.765,45	32,60	2.334.872,18	31,73	
(-) Despesas executadas com recursos provenientes das transferências de recursos de outros entes ¹									
TOTAL DAS DESPESAS EXECUTADAS COM RECURSOS PRÓPRIOS (XLV)	21.000.000,00	21.330.000,00	12.085.073,29	56,66	7.907.146,31	37,07	7.709.592,93	36,14	

FONTE: FUNDO MUNICIPAL DO MEIO AMBIENTE DE ÁGUA CLARA MS

¹ Nos cinco primeiros bimestres do exercício, o acompanhamento será feito com base na despesa liquidada. No último bimestre do exercício, o valor deverá corresponder ao total da despesa empenhada.

² Até o exercício de 2019, o controle de execução dos restos a pagar considerava apenas os valores dos restos a pagar não processados (resta a pagar). A partir de exercício de 2019, o controle de execução dos restos a pagar considera os restos a pagar processados e não processados (resta a pagar).

³ Essas despesas são consideradas executadas pelo ente transferidor.